

# CTI REPORT

第55期

第2四半期報告書

平成29年1月1日～

平成29年6月30日



## ■ 株主メモ

|                                   |  |
|-----------------------------------|--|
| 事業年度                              | 1月1日から12月31日   |
| 定時株主総会<br>基準日                     | 毎年3月   |
| 定時株主総会<br>期末配当金<br>中間配当を行う場合      | 12月31日<br>12月31日<br>6月30日  |
| 公告の方法                             | 電子公告の方法によります。ただし、電子公告による<br>ことができない事故その他やむを得ない事由が生じ<br>た場合には、日本経済新聞に掲載して行います。<br>公告掲載URL <a href="http://www.ctie.co.jp/">http://www.ctie.co.jp/</a>   |
| 株主名簿管理人<br>特別口座の口座管理機関<br>同事務取扱場所 | 三菱UFJ信託銀行株式会社<br>東京都千代田区丸の内一丁目4番5号<br>三菱UFJ信託銀行株式会社証券代行部   |
| 同連絡先                              | 〒137-8081<br>東京都府中市日鋼町一丁目1番<br>三菱UFJ信託銀行株式会社証券代行部<br>電話 0120-232-711(東京)<br>0120-094-777(大阪)<br>上記電話番号がご利用できない場合<br>042-204-0303(通話料有料)<br>URL <a href="http://www.tr.mufg.jp/daikou/">http://www.tr.mufg.jp/daikou/</a> |
| 手数料                               | 無料   |

### (ご注意)

1. 株主様の住所変更、買取請求その他各種手続きにつきましては、原則、口座を開設されている口座管理機関（証券会社等）で承ることとなっておりますので、ご不明な点は口座を開設されている証券会社等にお問合せください。株主名簿管理人（三菱UFJ信託銀行）ではお取り扱いできませんのでご注意ください。
2. 特別口座に記録された株式に関する各種手続きにつきましては、三菱UFJ信託銀行が口座管理機関となっておりますので、左記特別口座の口座管理機関（三菱UFJ信託銀行）にお問合せください。なお、三菱UFJ信託銀行全国各支店におきましてもお取次ぎいたします。
3. 未受領の配当金につきましては、三菱UFJ信託銀行本支店でお支払いいたします。
4. 株主様のお名前などに株式会社証券保管振替機構で指定されていない文字が含まれる場合は、通知物のあて名の一部または全部が同社の指定する文字に置き換えられることがありますので、あらかじめご了承ください。
5. 株主名簿管理人および特別口座の口座管理機関の事務拠点の移転にともない、平成29年8月14日付で連絡先を変更しております。

**CTI** 株式会社 建設技術研究所

本社 〒103-8430 東京都中央区日本橋浜町3-21-1  
TEL. 03-3668-0451(大代表) <http://www.ctie.co.jp/>

植物油インキを使用し、有害物質を含んだ廃液をほとんど排出しない方法（水無し印刷）にて印刷しております。

**CTI** 株式会社 建設技術研究所

皆様には、日ごろから当社グループの経営に格別のご高配を賜り、ありがとうございます。第55期第2四半期報告書をお届けするにあたりまして、ご挨拶申し上げます。

平成28年度には3度にわたる補正予算において、東日本大震災・熊本地震からの復興や災害復旧・防災対応の強化に係る予算措置が講じられたことに加え、平成29年度の公共事業関係予算は、平成28年度予算と同程度の規模となりました。加えて、国土強靱化や維持管理といったインフラ整備に関する多くの要請があることから、建設コンサルタント業務の重要性が再認識されています。

このような状況下において、技術競争力および価格競争力の強化ならびに人材の育成をはじめとする経営資源の充実を図ることにより、防災・減災事業、社会資本の維持管理や更新に関する事業等を中心に着実に成果をあげ、受注と売上げを計上しました。

また新たにグループ会社として、建築設計および建設コンサルタントを主体とする英国のWaterman Group Plcを加えることにより、当社グループの事業展開の幅を大きく広げました。

この結果、当第2四半期連結累計期間の当社グループ全体の受注高は前年同四半期比11.3%増の24,771百万円（前年同四半期22,253百万円）となりました。売上高につきましては、22,678百万円（前年同四半期22,151百万円）となり通期予想売上高の45.4%となりました。経常利益は1,427百万円（前年同四半期1,377百万円）と通期予想経常利益の59.5%、親会社株主に帰属する四半期純利益は904百万円（前年同四半期898百万円）となり、通期予想親会社株主に帰属する当期純利益の67.0%となっております。

なお、平成29年6月22日付でWaterman Group Plcの株式を50%超取得し、当第2四半期連結会計期間末より同社およびその関係会社の合計23社を連結の範囲に含めておりますが、みなし取得日を当第2四半期連結会計期間末としているため、上記の当第2四半期経営成績にはこれらの会社の業績は含まれておりません。

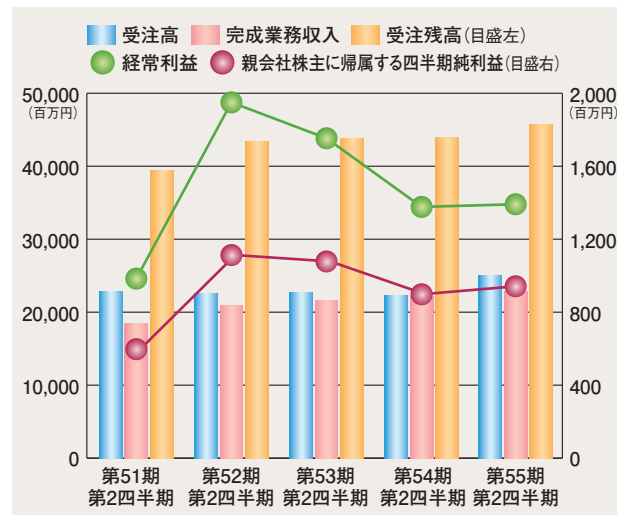
今後とも役員ならびに社員一同、国民の安心・安全を担う建設コンサルタントの社会的使命を果たすため、最大限の努力を続けてまいります。株主の皆様におかれましては、引き続き格別のご指導、ご鞭撻を賜りますようお願い申し上げます。

平成29年9月

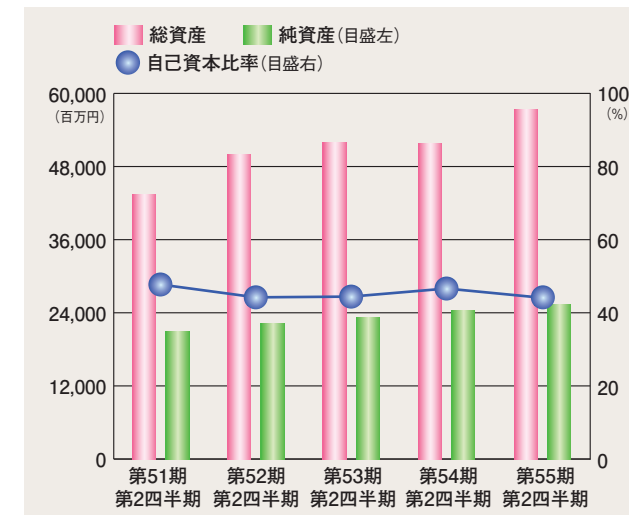
代表取締役社長  
村田 和 夫



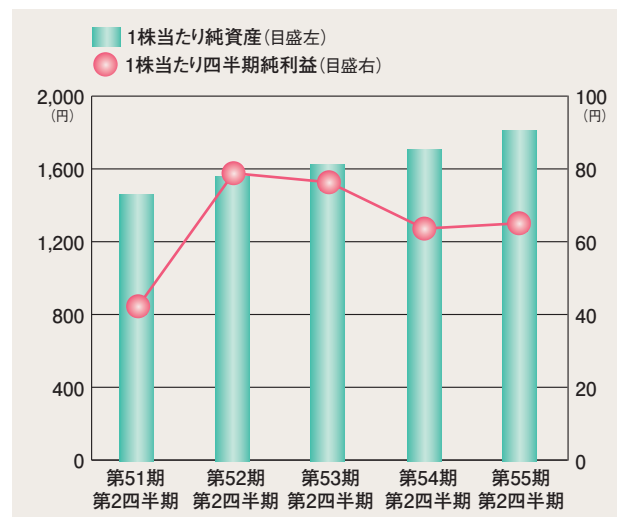
## ■ 受注高・完成業務収入・受注残高 経常利益・四半期純利益



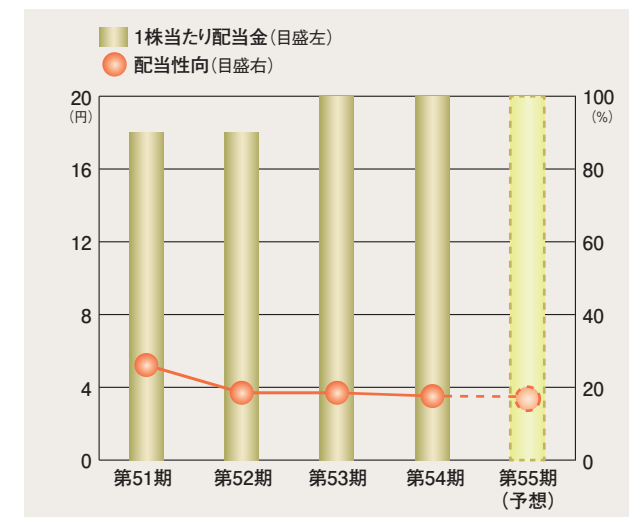
## ■ 総資産・純資産・自己資本比率



## ■ 1株当たり純資産・1株当たり四半期純利益



## ■ 1株当たり配当金・配当性向 (個別)



## ■ 建設分野における広域防災計画の立案

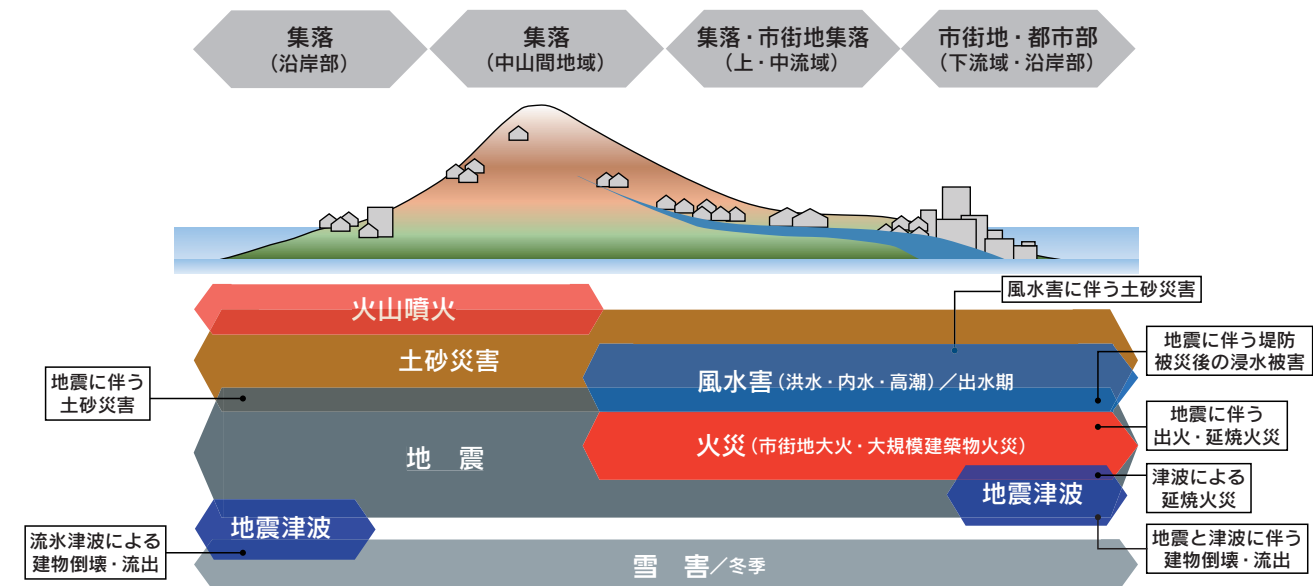
これまでの災害対策は、地震・津波・洪水といった災害の種類ごとに単独でなされてきました。しかし、日本国土全体を断面的に捉えると、単独災害ばかりでなく、地震後の水害・土砂災害発生、冬季複合災といった複合災害、広域的影響を及ぼす火山噴火等、多様な災害が想定されます。これらの多様な災害に対し、建設分野では、河川・道路・港湾・空港といった多様な施設管理者において、それぞれが所管する地域や施設ごとの防災計画が策定されています。

当社は、広域防災計画として、河川・道路・港湾・空港といった施設ごとのBCP(事業継続計画)、施設管理者間の広域応援計画、自治体・関係機関への災害活

動支援に係るTEC-FORCE(緊急災害対策派遣隊)活動計画、自治体単位での防災拠点施設の配置・運用計画や災害時の受援計画の策定業務に継続して携わっております。これらの広域防災計画策定業務では、検討過程において「総合啓開計画」、「緊急排水計画」、「防災拠点施設運用計画」等、新規かつ多様な関連計画・マニュアル等の具体的提案も継続的に実施し、新たな上位防災計画(ガイドライン・要領・手引き等)策定にも繋げております。

今後も、当社が培ってきた技術力を活かし、安心・安全な生活を支えてまいります。

〔日本国土を断面的に捉えた災害リスクの分布イメージ〕



## ■ ゲリラ豪雨による水災害リスクアラートサービス

当社は、河川・下水道の防災に関する官公庁向けのコンサルティングで培った知見をもとに、豪雨に起因する内水浸水リスクなどに関する情報を、日本全国を対象としてリアルタイムで提供するサービス「水災害リスクアラートサービス」を開始しました。

「水災害リスクアラートサービス」では、日本全国の詳細な窪地形状などを考慮したモデルを用いて、豪雨時における内水浸水リスクを5分毎に日本全国・250mグリッドで解析し、1時間先までの内水浸水リスク予測情報を配信します。

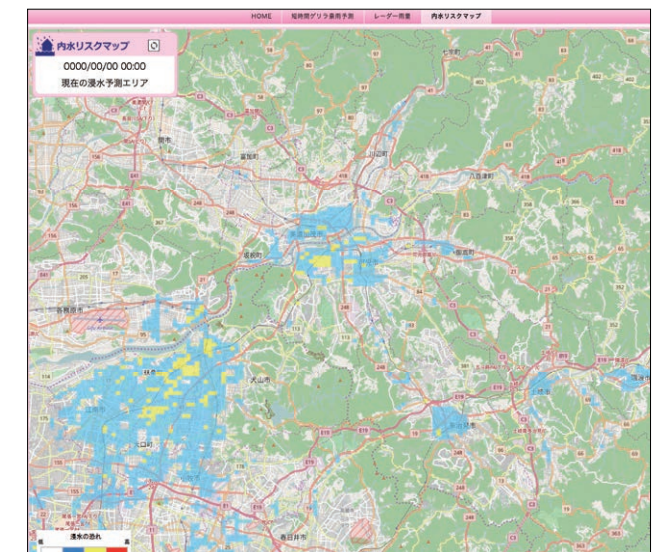
本サービスは、ゲリラ豪雨発生時に内水浸水リスクについて注意喚起するものであり、この情報をもとに、

内水浸水により事業活動中断の判断が必要となる企業や、豪雨時に交通渋滞リスクを回避したい物流・交通事業者、住民に対し避難情報を出すなどの判断を行わなければならない自治体など、顧客ニーズに応じたさまざまなシーンでの活用が期待されます。

なお、本サービスについては、専用webサイト※「RisKma(水災害リスクマッピングシステム)」にある、「内水リスクマップ」からご覧いただくことができます。

今後も、当社が培ってきた技術力を活かし、安心・安全な生活を支えてまいります。

※webサイトURL : <http://www.riskma.net/>



内水浸水の恐れが高いエリアを全国250mメッシュで表示

# 四半期連結財務諸表

## ■ 四半期連結貸借対照表 (要約)

| 区 分      | 第 54 期<br>第2四半期 | 第 55 期<br>第2四半期 |
|----------|-----------------|-----------------|
| (資産の部)   |                 |                 |
| 流動資産     | 38,463          | 38,825          |
| 固定資産     | 13,365          | 18,914          |
| 有形固定資産   | 6,631           | 7,197           |
| 無形固定資産   | 456             | 5,332           |
| 投資その他の資産 | 6,278           | 6,384           |
| 資産合計     | 51,829          | 57,740          |

## ■ 四半期連結損益計算書 (要約)

| 区 分                 | 第 54 期<br>第2四半期<br>連結累計期間 | 第 55 期<br>第2四半期<br>連結累計期間 |
|---------------------|---------------------------|---------------------------|
| 完成業務収入              | 22,151                    | 22,678                    |
| 完成業務原価              | 16,539                    | 16,550                    |
| 販売費及び一般管理費          | 4,208                     | 4,725                     |
| 営業利益                | 1,404                     | 1,402                     |
| 営業外収益               | 67                        | 54                        |
| 営業外費用               | 94                        | 29                        |
| 経常利益                | 1,377                     | 1,427                     |
| 特別利益                | 5                         | 0                         |
| 特別損失                | 1                         | 0                         |
| 税金等調整前四半期純利益        | 1,381                     | 1,426                     |
| 法人税等                | 505                       | 573                       |
| 四半期純利益              | 876                       | 853                       |
| 非支配株主に帰属する四半期純損失(△) | △22                       | △50                       |
| 親会社株主に帰属する四半期純利益    | 898                       | 904                       |

(単位:百万円)

| 区 分         | 第 54 期<br>第2四半期 | 第 55 期<br>第2四半期 |
|-------------|-----------------|-----------------|
| (負債の部)      |                 |                 |
| 流動負債        | 26,040          | 30,201          |
| 固定負債        | 1,472           | 1,629           |
| 負債合計        | 27,512          | 31,830          |
| (純資産の部)     |                 |                 |
| 株主資本        | 24,323          | 25,493          |
| 資本金         | 3,025           | 3,025           |
| 資本剰余金       | 4,122           | 4,122           |
| 利益剰余金       | 17,187          | 18,357          |
| 自己株式        | △12             | △12             |
| その他の包括利益累計額 | △112            | 92              |
| 非支配株主持分     | 105             | 324             |
| 純資産合計       | 24,316          | 25,909          |
| 負債・純資産合計    | 51,829          | 57,740          |

## ■ 四半期連結キャッシュ・フロー計算書 (要約)

| 区 分                    | 第 54 期<br>第2四半期<br>連結累計期間 | 第 55 期<br>第2四半期<br>連結累計期間 |
|------------------------|---------------------------|---------------------------|
| 営業活動によるキャッシュ・フロー       | 9,814                     | 11,846                    |
| 投資活動によるキャッシュ・フロー       | 168                       | △5,547                    |
| 財務活動によるキャッシュ・フロー       | △692                      | △814                      |
| 現金及び現金同等物に係る換算差額       | △18                       | △0                        |
| 現金及び現金同等物の増加額          | 9,272                     | 5,484                     |
| 現金及び現金同等物の期首残高         | 12,310                    | 11,244                    |
| 現金及び現金同等物の<br>第2四半期末残高 | 21,583                    | 16,728                    |

(単位:百万円)

## ■ 四半期連結株主資本等変動計算書

### 第54期第2四半期

|                                    | 株主資本  |           |           |      |            | その他の包括利益累計額          |                      |                       | 非支配<br>株主持分 | 純資産<br>合計 |
|------------------------------------|-------|-----------|-----------|------|------------|----------------------|----------------------|-----------------------|-------------|-----------|
|                                    | 資本金   | 資本<br>剰余金 | 利益<br>剰余金 | 自己株式 | 株主資本<br>合計 | その他<br>有価証券<br>評価差額金 | 退職給付に<br>係る調整<br>累計額 | その他の<br>包括利益<br>累計額合計 |             |           |
| 平成28年1月1日残高                        | 3,025 | 4,122     | 16,571    | △12  | 23,707     | 611                  | △627                 | △15                   | 125         | 23,816    |
| 第2四半期連結累計期間中の変動額                   |       |           |           |      |            |                      |                      |                       |             |           |
| 剰余金の配当                             | —     | —         | △282      | —    | △282       | —                    | —                    | —                     | —           | △282      |
| 親会社株主に帰属する四半期純利益                   | —     | —         | 898       | —    | 898        | —                    | —                    | —                     | —           | 898       |
| 自己株式の取得                            | —     | —         | —         | △0   | △0         | —                    | —                    | —                     | —           | △0        |
| 株主資本以外の項目の第2四半期連結<br>累計期間中の変動額(純額) | —     | —         | —         | —    | —          | △177                 | 80                   | △96                   | △19         | △115      |
| 第2四半期連結累計期間中の変動額合計                 | —     | —         | 616       | △0   | 615        | △177                 | 80                   | △96                   | △19         | 500       |
| 平成28年6月30日残高                       | 3,025 | 4,122     | 17,187    | △12  | 24,323     | 434                  | △546                 | △112                  | 105         | 24,316    |

(単位:百万円)

### 第55期第2四半期

|                                    | 株主資本  |           |           |      |            | その他の包括利益累計額          |              |                      |                       | 非支配<br>株主持分 | 純資産<br>合計 |
|------------------------------------|-------|-----------|-----------|------|------------|----------------------|--------------|----------------------|-----------------------|-------------|-----------|
|                                    | 資本金   | 資本<br>剰余金 | 利益<br>剰余金 | 自己株式 | 株主資本<br>合計 | その他<br>有価証券<br>評価差額金 | 為替換算<br>調整勘定 | 退職給付に<br>係る調整<br>累計額 | その他の<br>包括利益<br>累計額合計 |             |           |
| 平成29年1月1日残高                        | 3,025 | 4,122     | 17,735    | △12  | 24,871     | 664                  | —            | △842                 | △177                  | 99          | 24,793    |
| 第2四半期連結累計期間中の変動額                   |       |           |           |      |            |                      |              |                      |                       |             |           |
| 剰余金の配当                             | —     | —         | △282      | —    | △282       | —                    | —            | —                    | —                     | —           | △282      |
| 親会社株主に帰属する四半期純利益                   | —     | —         | 904       | —    | 904        | —                    | —            | —                    | —                     | —           | 904       |
| 自己株式の取得                            | —     | —         | —         | —    | —          | —                    | —            | —                    | —                     | —           | —         |
| 株主資本以外の項目の第2四半期<br>連結累計期間中の変動額(純額) | —     | —         | —         | —    | —          | 115                  | 44           | 109                  | 225                   | 224         | 450       |
| 第2四半期連結累計期間中の変動額合計                 | —     | —         | 621       | —    | 621        | 115                  | 44           | 109                  | 225                   | 224         | 1,071     |
| 平成29年6月30日残高                       | 3,025 | 4,122     | 18,357    | △12  | 25,493     | 780                  | 44           | △732                 | 92                    | 324         | 25,909    |

(単位:百万円)

# 四半期個別財務諸表

## ■ 四半期貸借対照表 (要約)

| 区 分      | 第 54 期 | 第 55 期 |
|----------|--------|--------|
|          | 第2四半期  | 第2四半期  |
| (資産の部)   |        |        |
| 流動資産     | 32,829 | 28,345 |
| 固定資産     | 13,226 | 20,422 |
| 有形固定資産   | 6,442  | 6,675  |
| 無形固定資産   | 343    | 414    |
| 投資その他の資産 | 6,440  | 13,332 |
| 資産合計     | 46,056 | 48,768 |

## ■ 四半期損益計算書 (要約)

| 区 分          | 第 54 期        | 第 55 期        |
|--------------|---------------|---------------|
|              | 第2四半期<br>累計期間 | 第2四半期<br>累計期間 |
| 完成業務収入       | 18,199        | 19,423        |
| 完成業務原価       | 13,312        | 13,878        |
| 販売費及び一般管理費   | 3,534         | 3,786         |
| 営業利益         | 1,351         | 1,757         |
| 営業外収益        | 79            | 65            |
| 営業外費用        | 4             | 4             |
| 経常利益         | 1,426         | 1,818         |
| 特別利益         | —             | 0             |
| 特別損失         | 0             | 0             |
| 税金等調整前四半期純利益 | 1,425         | 1,818         |
| 法人税等         | 502           | 569           |
| 四半期純利益       | 922           | 1,249         |

(単位:百万円)

| 区 分      | 第 54 期 | 第 55 期 |
|----------|--------|--------|
|          | 第2四半期  | 第2四半期  |
| (負債の部)   |        |        |
| 流動負債     | 21,360 | 21,936 |
| 固定負債     | 625    | 825    |
| 負債合計     | 21,985 | 22,762 |
| (純資産の部)  |        |        |
| 株主資本     | 23,636 | 25,225 |
| 資本金      | 3,025  | 3,025  |
| 資本剰余金    | 4,122  | 4,122  |
| 利益剰余金    | 16,500 | 18,089 |
| 自己株式     | △12    | △12    |
| 評価・換算差額等 | 434    | 780    |
| 純資産合計    | 24,070 | 26,005 |
| 負債・純資産合計 | 46,056 | 48,768 |

## ■ 四半期株主資本等変動計算書

### 第54期第2四半期

(単位:百万円)

|                                  | 株主資本  |           |                 |           |                           |             |        | 評価・換算差額等   |                          | 純資産<br>合計 |                    |                 |
|----------------------------------|-------|-----------|-----------------|-----------|---------------------------|-------------|--------|------------|--------------------------|-----------|--------------------|-----------------|
|                                  | 資本金   | 資本剰余金     |                 | 利益<br>準備金 | 利益剰余金                     |             | 自己株式   | 株主資本<br>合計 | その他<br>有価証券<br>評価<br>差額金 |           | 評価・<br>換算差額<br>等合計 |                 |
|                                  |       | 資本<br>準備金 | 資本<br>剰余金<br>合計 |           | その他<br>利益剰余金<br>別途<br>積立金 | 繰越利益<br>剰余金 |        |            |                          |           |                    | 利益<br>剰余金<br>合計 |
| 平成28年1月1日残高                      | 3,025 | 4,122     | 4,122           | 176       | 8,700                     | 6,983       | 15,860 | △12        | 22,996                   | 611       | 611                | 23,608          |
| 第2四半期累計期間中の変動額                   |       |           |                 |           |                           |             |        |            |                          |           |                    |                 |
| 剰余金の配当                           | —     | —         | —               | —         | —                         | △282        | △282   | —          | △282                     | —         | —                  | △282            |
| 四半期純利益                           | —     | —         | —               | —         | —                         | 922         | 922    | —          | 922                      | —         | —                  | 922             |
| 自己株式の取得                          | —     | —         | —               | —         | —                         | —           | —      | △0         | △0                       | —         | —                  | △0              |
| 株主資本以外の項目の第2四半期<br>累計期間中の変動額(純額) | —     | —         | —               | —         | —                         | —           | —      | —          | —                        | △177      | △177               | △177            |
| 第2四半期累計期間中の変動額合計                 | —     | —         | —               | —         | —                         | 640         | 640    | △0         | 639                      | △177      | △177               | 462             |
| 平成28年6月30日残高                     | 3,025 | 4,122     | 4,122           | 176       | 8,700                     | 7,623       | 16,500 | △12        | 23,636                   | 434       | 434                | 24,070          |

### 第55期第2四半期

(単位:百万円)

|                                  | 株主資本  |           |                 |           |                           |             |        | 評価・換算差額等   |                          | 純資産<br>合計 |                    |                 |
|----------------------------------|-------|-----------|-----------------|-----------|---------------------------|-------------|--------|------------|--------------------------|-----------|--------------------|-----------------|
|                                  | 資本金   | 資本剰余金     |                 | 利益<br>準備金 | 利益剰余金                     |             | 自己株式   | 株主資本<br>合計 | その他<br>有価証券<br>評価<br>差額金 |           | 評価・<br>換算差額<br>等合計 |                 |
|                                  |       | 資本<br>準備金 | 資本<br>剰余金<br>合計 |           | その他<br>利益剰余金<br>別途<br>積立金 | 繰越利益<br>剰余金 |        |            |                          |           |                    | 利益<br>剰余金<br>合計 |
| 平成29年1月1日残高                      | 3,025 | 4,122     | 4,122           | 176       | 8,700                     | 8,425       | 17,122 | △12        | 24,258                   | 664       | 664                | 24,923          |
| 第2四半期累計期間中の変動額                   |       |           |                 |           |                           |             |        |            |                          |           |                    |                 |
| 剰余金の配当                           | —     | —         | —               | —         | —                         | △282        | △282   | —          | △282                     | —         | —                  | △282            |
| 四半期純利益                           | —     | —         | —               | —         | —                         | 1,249       | 1,249  | —          | 1,249                    | —         | —                  | 1,249           |
| 自己株式の取得                          | —     | —         | —               | —         | —                         | —           | —      | —          | —                        | —         | —                  | —               |
| 株主資本以外の項目の第2四半期<br>累計期間中の変動額(純額) | —     | —         | —               | —         | —                         | —           | —      | —          | —                        | 115       | 115                | 115             |
| 第2四半期累計期間中の変動額合計                 | —     | —         | —               | —         | —                         | 966         | 966    | —          | 966                      | 115       | 115                | 1,082           |
| 平成29年6月30日残高                     | 3,025 | 4,122     | 4,122           | 176       | 8,700                     | 9,212       | 18,089 | △12        | 25,225                   | 780       | 780                | 26,005          |

## 会社の概要

|        |   |
|--------|---|
| 設立     | 昭和38年4月   |
| 商号     | 株式会社建設技術研究所<br>(英文社名:CTI Engineering Co., Ltd.)   |
| 本店所在地  | 東京都中央区日本橋浜町3-21-1   |
| 資本金    | 3,025,875,010円  |
| 登録資格   | 建設コンサルタント登録 建26第133号<br>地質調査業者登録 質24第19号<br>補償コンサルタント登録 補26第1002号<br>測量業者登録 第(14)-848号<br>一級建築士事務所登録(東京都) 第4330号<br>一級建築士事務所登録(大阪府)(〜) 第12091号<br>計量証明事業登録(音圧レベル)(埼玉県) 第音40号<br>計量証明事業登録(濃度)(千葉県) 第542号<br>計量証明事業登録(振動加速度レベル)(埼玉県) 第振29号<br>土壤汚染対策法第3条第1項に基づく指定調査機関<br>環2003-8-1018 |
| 関係会社   | 株式会社建設技研インターナショナル<br>日本都市技術株式会社<br>株式会社地圏総合コンサルタント<br>株式会社日総建<br>株式会社環境総合リサーチ<br>株式会社CTIフロンティア<br>株式会社マネジメントテクノ<br>釜石太陽光発電株式会社<br>釜石檜ノ木平太陽光発電株式会社<br>株式会社CTIAウラ<br>株式会社新土木開発<br>株式会社CTIウイング<br>株式会社CTIグランドプランニング<br>武漢長建創維環境科技有限公司<br>株式会社CTIミャンマー                                  |
| 主要取引銀行 | 三菱東京UFJ銀行<br>みずほ銀行<br>りそな銀行<br>三菱UFJ信託銀行  |

## 役員の状況

|              |       |
|--------------|-------|
| 代表取締役社長      | 村田和夫  |
| 代表取締役副社長執行役員 | 棚橋通雄  |
| 代表取締役副社長執行役員 | 兪朝夫   |
| 取締役専務執行役員    | 友永則雄  |
| 取締役専務執行役員    | 栗田秀明  |
| 取締役常務執行役員    | 寺井和弘  |
| 取締役常務執行役員    | 中村哲己  |
| 取締役常務執行役員    | 中平明憲  |
| 取締役常務執行役員    | 渡邊宏一  |
| 社外取締役        | 池淵周一  |
| 社外取締役        | 小棹ふみ子 |
| 常勤監査役        | 尾園修治郎 |
| 監査役          | 唐裕一   |
| 社外監査役        | 堀内国宏  |
| 社外監査役        | 田中康郎  |
| 補欠監査役        | 由布節子  |
| 常務執行役員       | 金井恵一  |
| 常務執行役員       | 廣澤一遵  |
| 常務執行役員       | 秋葉努   |
| 常務執行役員       | 木内啓也  |
| 常務執行役員       | 西村達也  |
| 常務執行役員       | 加納敏行  |
| 執行役員         | 服部亮二  |
| 執行役員         | 笠原勤   |
| 執行役員         | 前田信幸  |
| 執行役員         | 上村俊英  |
| 執行役員         | 原義文   |
| 執行役員         | 森秀人   |
| 執行役員         | 三品孝洋  |
| 執行役員         | 田中英明  |
| 執行役員         | 鈴木直人  |

(注) 補欠監査役 由布節子は、社外監査役の要件を満たしております。

## 事業所一覧

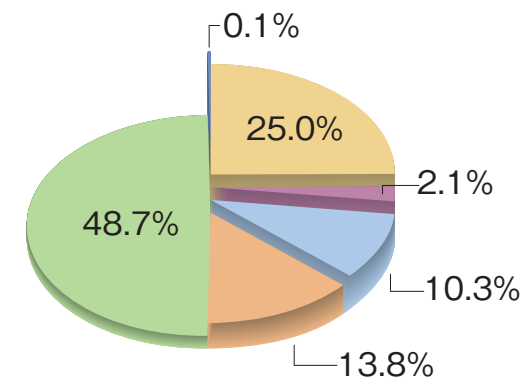
|                |          |                               |
|----------------|----------|-------------------------------|
| 本社             | 103-8430 | 東京都中央区日本橋浜町3-21-1             |
| 東京本社           | 103-8430 | 東京都中央区日本橋浜町3-21-1             |
| 東京本社(さいたまオフィス) | 330-0071 | さいたま市浦和区上木崎1-14-6 (CTIさいたまビル) |
| 大阪本社           | 541-0045 | 大阪市中央区道修町1-6-7 (北浜MIDビル)      |
| 北海道支社          | 060-0003 | 札幌市中央区北3条西3-1-6 (札幌小暮ビル)      |
| 東北支社           | 980-0014 | 仙台市青葉区本町2-15-1 (ルナール仙台)       |
| 北陸支社           | 950-0088 | 新潟市中央区万代4-4-27 (新潟テレコムビル)     |
| 中部支社           | 460-0003 | 名古屋市中区錦1-5-13 (オリックス名古屋錦ビル)   |
| 中国支社           | 732-0052 | 広島市東区光町1-13-20 (ディア光町)        |
| 四国支社           | 760-0027 | 高松市紺屋町1-3 (香川紺屋町ビル)           |
| 九州支社           | 810-0041 | 福岡市中央区大名2-4-12 (CTI福岡ビル)      |
| 沖縄支社           | 900-0025 | 那覇市壺川3-5-1 (東武壺川ビル)           |
| マネジメント事業部      | 103-8430 | 東京都中央区日本橋浜町3-21-1             |
| 研究センターつくば      | 300-2651 | つくば市鬼ヶ窪1047-27                |

## 株式情報

- 発行可能株式総数 40,000,000 株
- 発行済株式の総数 14,159,086 株
- 株主数 3,415名 (うち、議決権あり株主数 3,131名)
- 大株主(上位10名)

| 株主名                                | 持株数(千株) | 持株比率(%) |
|------------------------------------|---------|---------|
| 建設技術研究所従業員持株会                      | 1,321   | 9.3     |
| 日本トラスティ・サービス信託銀行株式会社(信託口)          | 420     | 3.0     |
| 株式会社三菱東京UFJ銀行                      | 371     | 2.6     |
| 三菱UFJ信託銀行株式会社                      | 354     | 2.5     |
| DFA INTL SMALL CAP VALUE PORTFOLIO | 346     | 2.4     |
| 日本マスタートラスト信託銀行株式会社(信託口)            | 330     | 2.3     |
| 住友生命保険相互会社                         | 300     | 2.1     |
| 第一生命保険株式会社                         | 269     | 1.9     |
| 日本トラスティ・サービス信託銀行株式会社(信託口5)         | 243     | 1.7     |
| 日本生命保険相互会社                         | 188     | 1.3     |

## 所有者別状況



| 所有者属性    | 株主数(名) | 株式数(千株) |
|----------|--------|---------|
| 金融機関     | 30     | 3,533   |
| 金融商品取引業者 | 31     | 300     |
| その他の法人   | 97     | 1,457   |
| 外国法人等    | 83     | 1,948   |
| 個人・その他   | 3,173  | 6,900   |
| 自己名義株式   | 1      | 18      |