

CTI REPORT

第59期
第2四半期報告書

2021年1月1日～2021年6月30日



株主の皆様へ

株主の皆様におかれましては、日頃より当社グループの経営に格別のご支援を賜り、心より感謝申し上げます。

第59期第2四半期の事業のご報告に先立ち、本年5月に発表しました当社社員による不正行為につきまして、株主の皆様にご心配をおかけしたことを心よりお詫び申し上げます。

今後は、すべての役員と従業員に改めてコンプライアンス意識を徹底し、信頼回復に努めてまいります。

さて、昨年猛威を振るった新型コロナウイルス感染症は、本年も変異株の世界的な再流行が拡大し、終息時期は依然見通せない状況にあります。新型コロナウイルス感染症により、多大な影響を受けていらっしゃる方々に心よりお見舞いを申し上げます。

当社グループでは、新型コロナウイルス感染症に対して社員の安全・安心を確保した上で、業務生産を継続するために、積極的なIT投資を行い、テレワークを活用した働き方改革を強力に推進しました。

その結果、国内建設コンサルティング事業においては、政府が推進する防災・減災対策の強化、インフラ老朽化対策に係る国土強靱化推進などを背景として、増収・増益を確保することができました。

また、海外建設コンサルティング事業については、新型コロナウイルス感染症による影響を受ける中で、株式会社建設技研インターナショナルが東南アジアにおいて複数の大型案件を受注しました。さらに、Waterman Group Plcの拠点のある英国では、社会経済活動の正常化が加速しており、大幅な増収・増益を確保することができました。

今後ともグループ一丸となって、国民の安心・安全を担う建設コンサルタントの社会的使命を果たすため、最大限の努力を続けてまいります。株主の皆様におかれましては、引き続き格別のご指導、ご鞭撻を賜りますようお願い申し上げます。

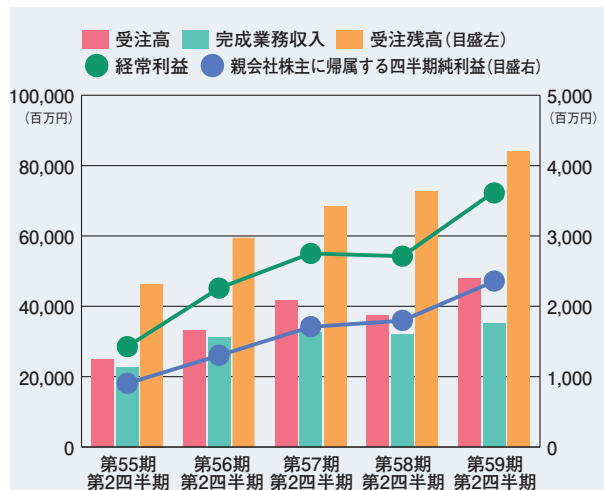
2021年9月

代表取締役社長
中村哲己

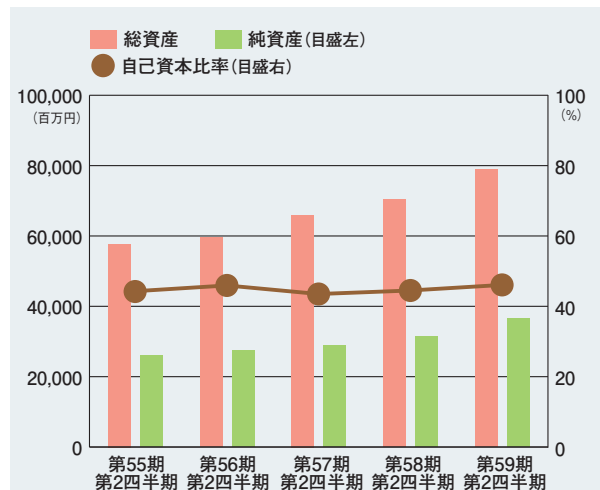


決算ハイライト

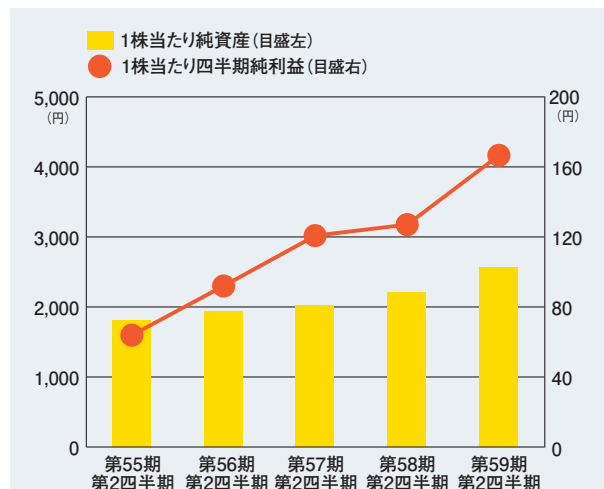
■ 受注高・完成業務収入・受注残高 経常利益・親会社株主に帰属する四半期純利益（連結）



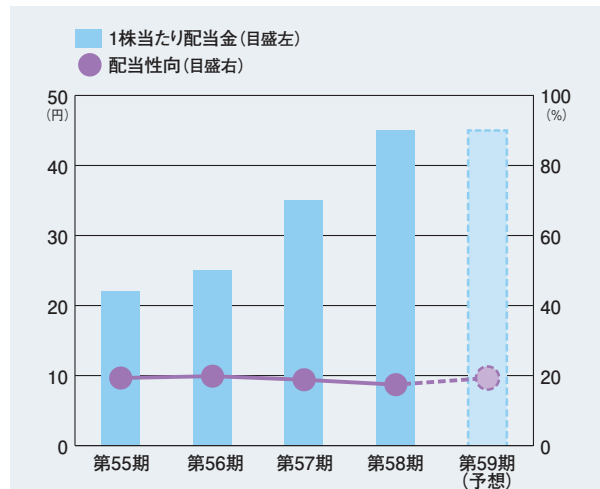
■ 総資産・純資産・自己資本比率（連結）



■ 1株当たり純資産・1株当たり四半期純利益（連結）



■ 1株当たり配当金・配当性向（個別）



■ 下水中の新型コロナウイルス遺伝子分析技術の実用化に成功

現在、世界的流行が起こっている新型コロナウイルス感染症（COVID-19）は無症状感染者が一定の割合で存在するため、発症者を対象とした臨床検査のみでは真の流行状況を把握することが困難です。一方、COVID-19流行期には下水中から新型コロナウイルス遺伝子が検出されることが知られ、一部諸外国では下水中のウイルス遺伝子濃度のモニタリングを行っています。

当社および当社の連結子会社の株式会社環境総合リサーチは、日本水環境学会COVID-19タスクフォースメンバーである金沢大学との共同研究契約に基づき、下水中の新型コロナウイルス遺伝子分析技術の実用化に成功しました。

下水中の新型コロナウイルス遺伝子のモニタリングは、無症状感染者を含めた感染流行を早期・事前に検知し、的確な初動対応に有益です。当社グループは、この技術を応用した新型コロナウイルス感染症の流行把握サービスの提供を開始しました。



採水した下水の分析状況



処理場での下水採水の様子
(船橋市ホームページより)



下水検査陽性数と療養者増減数の推移
下水検査の陽性数が増加するとその後に療養者数が増大する

■ 震災復興に貢献する釜石市スマートコミュニティ

当社グループの参画する釜石市スマートコミュニティ事業が、一般財団法人新エネルギー財団が主催する令和2年度「新エネ大賞」の「地域共生部門」において、新エネルギー財団会長賞を受賞しました。

釜石市スマートコミュニティ事業は、東日本大震災からの復興にあたって、環境・経済・地域社会の観点から持続可能な社会を実現することを目的とし、釜石市と釜石ガス等の地域企業、当社をはじめとする民間企業が参画する、地域共生型の事業です。

当社はプロジェクトマネージャーとして、スマートコミュニティ事業の全体計画から携わるとともに、釜石市内にSPC（釜石檜ノ木平太陽光発電株）を設立してメガソーラー（1500kW）事業を実施し、その収益の一部を地域貢献活動に還元しております。



四半期連結財務諸表

■ 四半期連結貸借対照表 (要約)

(単位:百万円)

区 分	第 58 期 第2四半期	第 59 期 第2四半期
(資産の部)		
流動資産	48,396	55,890
固定資産	22,003	22,901
有形固定資産	9,756	9,696
無形固定資産	4,795	5,066
投資その他の資産	7,451	8,139
資産合計	70,399	78,791

区 分	第 58 期 第2四半期	第 59 期 第2四半期
(負債の部)		
流動負債	35,811	39,054
固定負債	3,090	3,278
負債合計	38,902	42,333
(純資産の部)		
株主資本	31,302	34,902
資本金	3,025	3,025
資本剰余金	4,117	4,144
利益剰余金	24,172	27,745
自己株式	△ 13	△ 13
その他の包括利益累計額	△ 7	1,414
非支配株主持分	202	142
純資産合計	31,497	36,458
負債・純資産合計	70,399	78,791

■ 四半期連結損益計算書 (要約)

(単位:百万円)

区 分	第 58 期 第2四半期 連結累計期間	第 59 期 第2四半期 連結累計期間
完成業務収入	32,093	35,222
完成業務原価	23,140	25,117
販売費及び一般管理費	6,295	6,539
営業利益	2,657	3,565
営業外収益	115	150
営業外費用	59	88
経常利益	2,712	3,627
特別利益	—	2
特別損失	13	41
税金等調整前四半期純利益	2,698	3,588
法人税等	933	1,208
四半期純利益	1,765	2,379
非支配株主に帰属する四半期純利益 又は非支配株主に帰属する四半期純損失(△)	△ 31	24
親会社株主に帰属する四半期純利益	1,796	2,355

■ 四半期連結キャッシュ・フロー計算書 (要約)

(単位:百万円)

区 分	第 58 期 第2四半期 連結累計期間	第 59 期 第2四半期 連結累計期間
営業活動によるキャッシュ・フロー	15,607	13,370
投資活動によるキャッシュ・フロー	△ 496	△ 199
財務活動によるキャッシュ・フロー	△ 1,208	△ 1,005
現金及び現金同等物に係る換算差額	△ 60	269
現金及び現金同等物の増減額	13,841	12,435
現金及び現金同等物の期首残高	9,873	16,684
現金及び現金同等物の四半期末残高	23,715	29,120

■ 四半期連結株主資本等変動計算書

第58期第2四半期

(単位：百万円)

	株主資本					その他の包括利益累計額				非支配株主持分	純資産合計
	資本金	資本剰余金	利益剰余金	自己株式	株主資本合計	その他有価証券評価差額金	為替換算調整勘定	退職給付に係る調整累計額	その他の包括利益累計額合計		
当期首残高	3,025	4,122	22,870	△ 12	30,006	1,255	△ 96	△ 487	671	252	30,929
第2四半期連結累計期間中の変動額											
剰余金の配当	—	—	△ 494	—	△ 494	—	—	—	—	—	△ 494
親会社株主に帰属する四半期純利益	—	—	1,796	—	1,796	—	—	—	—	—	1,796
自己株式の取得	—	—	—	△ 0	△ 0	—	—	—	—	—	△ 0
非支配株主との取引に係る親会社の持分変動	—	△ 4	—	—	△ 4	—	—	—	—	—	△ 4
株主資本以外の項目の第2四半期連結累計期間中の変動額（純額）	—	—	—	—	—	△ 275	△ 486	82	△ 679	△ 49	△ 728
第2四半期連結累計期間中の変動額合計	—	△ 4	1,301	△ 0	1,296	△ 275	△ 486	82	△ 679	△ 49	567
2020年6月30日残高	3,025	4,117	24,172	△ 13	31,302	980	△ 583	△ 404	△ 7	202	31,497

第59期第2四半期

(単位：百万円)

	株主資本					その他の包括利益累計額				非支配株主持分	純資産合計
	資本金	資本剰余金	利益剰余金	自己株式	株主資本合計	その他有価証券評価差額金	為替換算調整勘定	退職給付に係る調整累計額	その他の包括利益累計額合計		
当期首残高	3,025	4,144	26,026	△ 13	33,183	1,164	△ 247	△ 259	658	174	34,016
第2四半期連結累計期間中の変動額											
剰余金の配当	—	—	△ 636	—	△ 636	—	—	—	—	—	△ 636
親会社株主に帰属する四半期純利益	—	—	2,355	—	2,355	—	—	—	—	—	2,355
自己株式の取得	—	—	—	△ 0	△ 0	—	—	—	—	—	△ 0
株主資本以外の項目の第2四半期連結累計期間中の変動額（純額）	—	—	—	—	—	87	586	82	756	△ 32	723
第2四半期連結累計期間中の変動額合計	—	—	1,718	△ 0	1,718	87	586	82	756	△ 32	2,442
2021年6月30日残高	3,025	4,144	27,745	△ 13	34,902	1,252	338	△ 176	1,414	142	36,458

四半期個別財務諸表

■ 四半期貸借対照表 (要約)

(単位：百万円)

区 分	第 58 期 第2四半期	第 59 期 第2四半期
(資産の部)		
流動資産	35,865	41,432
固定資産	23,229	23,818
有形固定資産	8,014	7,972
無形固定資産	808	729
投資その他の資産	14,405	15,116
資産合計	59,094	65,250

区 分	第 58 期 第2四半期	第 59 期 第2四半期
(負債の部)		
流動負債	26,382	28,877
固定負債	1,079	1,139
負債合計	27,462	30,016
(純資産の部)		
株主資本	30,651	33,981
資本金	3,025	3,025
資本剰余金	4,122	4,122
利益剰余金	23,516	26,846
自己株式	△ 13	△ 13
評価・換算差額等	980	1,252
純資産合計	31,631	35,233
負債・純資産合計	59,094	65,250

■ 四半期損益計算書 (要約)

(単位：百万円)

区 分	第 58 期 第2四半期 累計期間	第 59 期 第2四半期 累計期間
完成業務収入	22,262	23,304
完成業務原価	15,437	15,826
販売費及び一般管理費	4,268	4,297
営業利益	2,556	3,180
営業外収益	119	127
営業外費用	31	61
経常利益	2,644	3,245
特別利益	—	2
特別損失	13	45
税引前四半期純利益	2,630	3,203
法人税等	812	1,031
四半期純利益	1,818	2,171

■ 四半期株主資本等変動計算書

第58期第2四半期

(単位：百万円)

	株主資本								評価・換算差額等		純資産 合計	
	資本金	資本剰余金		利益 準備金	利益剰余金			自己株式	株主資本 合計	その他 有価証券 評価 差額金		評価・ 換算差額 等合計
		資本 準備金	資本 剰余金 合計		その他 利益剰余金	利益 剰余金 合計	別途 積立金					
当期首残高	3,025	4,122	4,122	176	8,700	13,316	22,192	△ 12	29,328	1,255	1,255	30,583
第2四半期累計期間中の変動額												
剰余金の配当	—	—	—	—	—	△ 494	△ 494	—	△ 494	—	—	△ 494
四半期純利益	—	—	—	—	—	1,818	1,818	—	1,818	—	—	1,818
自己株式の取得	—	—	—	—	—	—	—	△ 0	△ 0	—	—	△ 0
株主資本以外の項目の第2四半期 累計期間中の変動額（純額）	—	—	—	—	—	—	—	—	—	△ 275	△ 275	△ 275
第2四半期累計期間中の変動額合計	—	—	—	—	—	1,323	1,323	△ 0	1,323	△ 275	△ 275	1,047
2020年6月30日残高	3,025	4,122	4,122	176	8,700	14,639	23,516	△ 13	30,651	980	980	31,631

第59期第2四半期

(単位：百万円)

	株主資本								評価・換算差額等		純資産 合計	
	資本金	資本剰余金		利益 準備金	利益剰余金			自己株式	株主資本 合計	その他 有価証券 評価 差額金		評価・ 換算差額 等合計
		資本 準備金	資本 剰余金 合計		その他 利益剰余金	利益 剰余金 合計	別途 積立金					
当期首残高	3,025	4,122	4,122	176	8,700	16,434	25,311	△ 13	32,446	1,164	1,164	33,610
第2四半期累計期間中の変動額												
剰余金の配当	—	—	—	—	—	△ 636	△ 636	—	△ 636	—	—	△ 636
四半期純利益	—	—	—	—	—	2,171	2,171	—	2,171	—	—	2,171
自己株式の取得	—	—	—	—	—	—	—	△ 0	△ 0	—	—	△ 0
株主資本以外の項目の第2四半期 累計期間中の変動額（純額）	—	—	—	—	—	—	—	—	—	87	87	87
第2四半期累計期間中の変動額合計	—	—	—	—	—	1,535	1,535	△ 0	1,535	87	87	1,623
2021年6月30日残高	3,025	4,122	4,122	176	8,700	17,969	26,846	△ 13	33,981	1,252	1,252	35,233

会社の概要

設立	1963年4月
商号	株式会社建設技術研究所 (英文社名:CTI Engineering Co.,Ltd.)
本店所在地	東京都中央区日本橋浜町3-21-1
資本金	3,025,875,010円
登録資格	建設コンサルタント登録 建01第133号 地質調査業者登録 質29第19号 補償コンサルタント登録 補01第1002号 測量業者登録 第(15) -848号 一級建築士事務所登録(東京都) 第4330号 一級建築士事務所登録(大阪府)(ト) 第12091号 一級建築士事務所登録(愛知県)(い-1) 第13738号 計量証明事業登録(濃度)(東京都) 第1424号 土壤汚染対策法に基づく指定調査機関 環2003-8-2022 気象予報業務許可(気象等) 許可第192号
関係会社	株式会社建設技研インターナショナル Waterman Group Plc Waterman AHW (Victoria) Pty Limited 日本都市技術株式会社 株式会社地圏総合コンサルタント 株式会社日総建 株式会社環境総合リサーチ 株式会社CTIフロンティア 株式会社マネジメントテクノ 釜石太陽光発電株式会社 釜石櫛ノ木平太陽光発電株式会社 株式会社CTIリード 株式会社CTI新土木 株式会社CTIウイング 株式会社CTIグランドプランニング 武漢長建創維環境科技有限公司 株式会社CTIミャンマー 株式会社CTIフィリピナス
主要取引銀行	三菱UFJ銀行 みずほ銀行 りそな銀行 三菱UFJ信託銀行

役員の状況

取締役会長	村田和夫
取締役副会長	寺井和弘
代表取締役社長	中村哲己
代表取締役専務執行役員	西村達也
取締役専務執行役員	名波義昭
取締役常務執行役員	廣澤遵
取締役常務執行役員	秋葉努
取締役常務執行役員	木内啓
取締役執行役員	鈴木直人
社外取締役	池淵周一
社外取締役	小棹ふみ子
常勤監査役	中下恵勇
監査役	齋藤貢一郎
社外監査役	田中康郎
社外監査役	石川剛
補欠監査役	由布節子
常務執行役員	服部亮二
常務執行役員	笠原勤
常務執行役員	前田信幸
常務執行役員	上村俊英
常務執行役員	藤原直樹
常務執行役員	江守昌弘
常務執行役員	天野光歩
執行役員	山根伸之
執行役員	松岡利一
執行役員	濱田幸一
執行役員	小畑耕哉
執行役員	石田裕哉
執行役員	西山勝栄
執行役員	森藤敏一

(注) 補欠監査役 由布節子は、社外監査役の要件を満たしておりません。

事業所一覧

本 社	103-8430	東京都中央区日本橋浜町3-21-1
東 京 本 社	103-8430	東京都中央区日本橋浜町3-21-1
東 京 本 社 (さいたまオフィス)	330-0071	さいたま市浦和区上木崎1-14-6 (CTIさいたまビル)
大 阪 本 社	541-0045	大阪市中央区道修町1-6-7 (北浜MIDビル)
北 海 道 支 社	060-0003	札幌市中央区北3条西3-1-6 (札幌小暮ビル)
東 北 支 社	980-0811	仙台市青葉区一番町4-1-25 (東二番丁スクエア)
北 陸 支 社	950-0088	新潟市中央区万代4-4-27 (NBF新潟テレコムビル)
中 部 支 社	460-0003	名古屋市中区錦1-5-13 (オリックス名古屋錦ビル)
中 国 支 社	732-0052	広島市東区光町1-13-20 (ディア光町)
四 国 支 社	760-0027	高松市紺屋町1-3 (香川紺屋町ビル)
九 州 支 社	810-0041	福岡市中央区大名2-4-12 (CTI福岡ビル)
沖 縄 支 社	900-0025	那覇市壺川3-5-1 (コートクビル)
研究センターつくば	300-2651	つくば市鬼ヶ窪1047-27

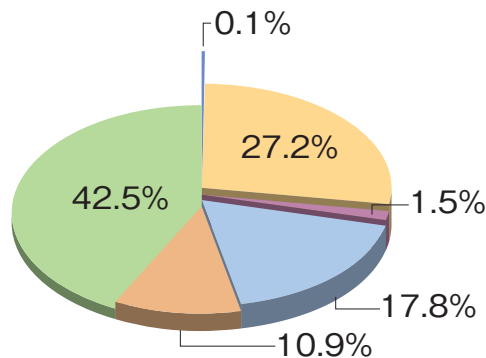
株式情報

- 1.発行可能株式総数 40,000,000株
- 2.発行済株式の総数 14,159,086株
- 3.株主数 2,959名(うち、議決権あり株主数 2,566名)
- 4.大株主(上位10名)

株主名	持株数(千株)	持株比率(%)
建設技術研究所従業員持株会	1,135	8.0
有限会社光パワー	1,015	7.2
日本マスタートラスト信託銀行株式会社(信託口)	943	6.7
株式会社日本カストディ銀行(信託口)	439	3.1
重田康光	396	2.8
株式会社三菱UFJ銀行	371	2.6
三菱UFJ信託銀行株式会社	354	2.5
住友生命保険相互会社	300	2.1
第一生命保険株式会社	269	1.9
DFA INTL SMALL CAP VALUE PORTFOLIO	210	1.5

(注) 持株比率は、自己株式(19千株)を控除して計算しております。

所有者別状況



所有者属性	株主数(名)	株式数(千株)
金融機関	26	3,855
金融商品取引業者	27	210
その他の法人	94	2,511
外国法人等	93	1,547
個人・その他	2,718	6,015
自己名義株式	1	19

■株主メモ

事業年度	1月1日から12月31日まで
定時株主総会 基準日	毎年3月 12月31日
定時株主総会 期末配当金	12月31日
中間配当を行う場合	6月30日
公告の方法	電子公告の方法によります。ただし、電子公告による ことができない事故その他やむを得ない事由が生じ た場合には、日本経済新聞に掲載して行います。 公告掲載URL http://www.ctie.co.jp/
株主名簿管理人 特別口座の口座管理機関 同事務取扱場所	三菱UFJ信託銀行株式会社 東京都千代田区丸の内一丁目4番5号 三菱UFJ信託銀行株式会社証券代行部
同連絡先	三菱UFJ信託銀行株式会社証券代行部 電話 0120-232-711 (通話料無料) 郵送先 〒137-8081 新東京郵便局私書箱第29号 三菱UFJ信託銀行株式会社証券代行部
手数料	無料

(ご注意)

1. 株主様の住所変更、買取請求その他各種手続きにつきましては、原則、口座を開設されている口座管理機関（証券会社等）で承ることとなっておりますので、ご不明な点は口座を開設されている証券会社等にお問合せください。株主名簿管理人（三菱UFJ信託銀行）ではお取り扱いできませんのでご注意ください。
2. 特別口座に記録された株式に関する各種お手続きにつきましては、三菱UFJ信託銀行が口座管理機関となっておりますので、左記特別口座の口座管理機関（三菱UFJ信託銀行）にお問合せください。なお、三菱UFJ信託銀行全国各支店におきましてもお取次ぎいたします。
3. 未受領の配当金につきましては、三菱UFJ信託銀行本支店でお支払いいたします。
4. 株主様のお名前などに株式会社証券保管振替機構で指定されていない文字が含まれる場合は、通知物のあて名の一部または全部が同社の指定する文字に置き換えられることがありますので、あらかじめご了承ください。

 **株式会社 建設技術研究所**

本社 〒103-8430 東京都中央区日本橋浜町3-21-1
TEL. 03-3668-0451 (大代表) <http://www.ctie.co.jp/>