

2021年12月期 第2四半期決算

〔補 足 資 料〕

株式会社建設技術研究所

1. 受注の状況（個別）

(1) 月別受注高

(単位：百万円未満切捨、%)

項目 月別	当 社						建設コンサルタント (50社) (注1)					
	2019年		2020年		2021年		2019年		2020年		2021年	
	金 額	前期比	金 額	前期比	金 額	前期比	金 額	前期比	金 額	前期比	金 額	前期比
1月	1,726	4.6	1,980	14.7	1,751	△ 11.5	27,256	37.7	31,416	15.3	23,114	△ 26.4
2月	2,812	28.3	2,416	△ 14.1	3,040	25.8	31,051	9.0	31,770	2.3	31,677	△ 0.3
3月	5,069	22.4	7,017	38.4	8,217	17.1	54,787	12.7	60,256	10.0	73,620	22.2
4月	8,098	43.2	7,713	△ 4.8	8,519	10.4	99,001	12.9	97,899	△ 1.1	105,784	8.1
5月	4,476	5.4	2,896	△ 35.3	4,980	72.0	50,211	16.2	46,951	△ 6.5	46,104	△ 1.8
6月	4,020	△ 20.4	5,761	43.3	6,182	7.3	64,803	9.5	75,907	17.1	79,311	4.5
7月	4,754	20.1	4,626	△ 2.7			68,733	16.4	67,963	△ 1.1		
8月	3,933	7.3	4,102	4.3			49,845	2.9	53,502	7.3		
9月	3,559	△ 1.5	3,586	0.7			49,611	2.4	55,644	12.2		
10月	2,711	1.8	3,345	23.4			46,447	13.1	46,716	0.6		
11月	1,805	△ 20.7	1,779	△ 1.4			37,204	13.4	31,261	△ 16.0		
12月	877	△ 54.6	1,147	30.7			33,735	9.2	31,700	△ 6.0		

(注1) 資料：「国土交通省総合政策局 建設経済統計調査室」公表の「建設関連業等の動態調査報告」  
2021年7月、第2表 建設関連業等動態調査（建設コンサルタント50社）

(2) 累計受注高

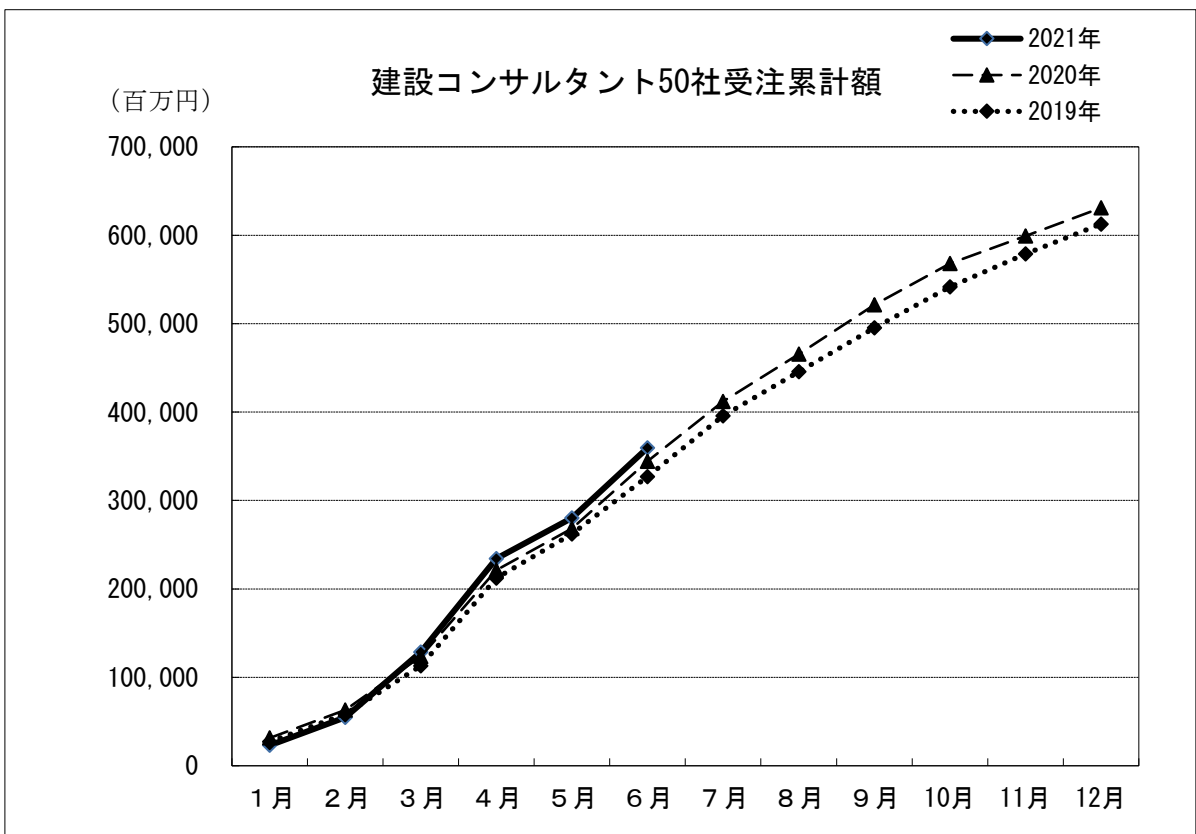
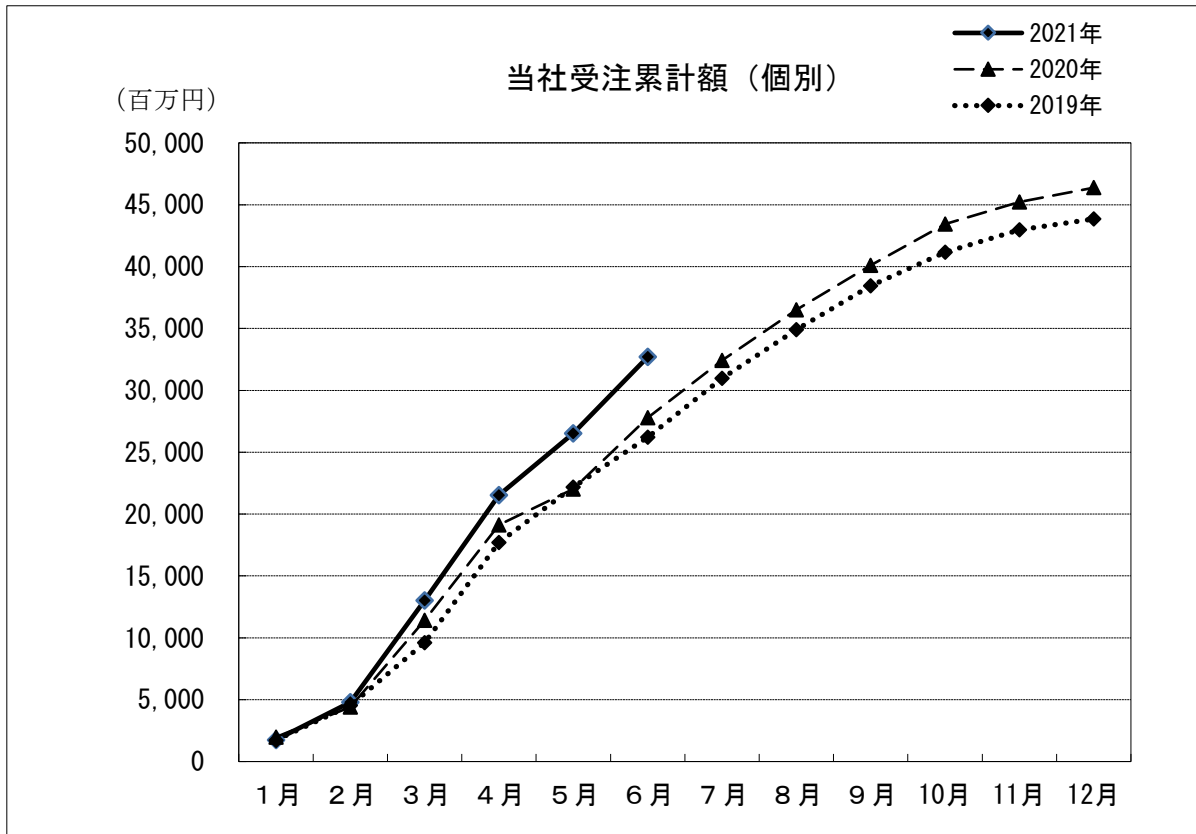
(単位：百万円未満切捨、%)

項目 月別	当 社						建設コンサルタント (50社) (注1)					
	2019年		2020年		2021年		2019年		2020年		2021年	
	金 額	前期比	金 額	前期比	金 額	前期比	金 額	前期比	金 額	前期比	金 額	前期比
1月	1,726	4.6	1,980	14.7	1,751	△ 11.5	27,256	37.7	31,416	15.3	23,114	△ 26.4
2月	4,538	18.1	4,397	△ 3.1	4,792	9.0	58,307	20.7	63,186	8.4	54,791	△ 13.3
3月	9,608	20.3	11,414	18.8	13,010	14.0	113,094	16.7	123,442	9.1	128,411	4.0
4月	17,707	29.8	19,128	8.0	21,529	12.6	212,095	14.9	221,341	4.4	234,195	5.8
5月	22,183	24.0	22,024	△ 0.7	26,509	20.4	262,306	15.2	268,292	2.3	280,299	4.5
6月	26,203	14.2	27,785	6.0	32,692	17.7	327,109	14.0	344,199	5.2	359,610	4.5
7月	30,958	15.1	32,412	4.7			395,842	14.4	412,162	4.1		
8月	34,891	14.2	36,514	4.7			445,687	13.0	465,664	4.5		
9月	38,451	12.5	40,101	4.3			495,298	11.8	521,308	5.3		
10月	41,163	11.7	43,446	5.5			541,745	12.0	568,024	4.9		
11月	42,969	9.8	45,226	5.3			578,949	12.0	599,285	3.5		
12月	43,846	6.8	46,374	5.8			612,684	11.9	630,985	3.0		

※参考データ 連結受注高

(単位：百万円未満切捨、%)

	2019年		2020年		2021年	
	金 額	前期比	金 額	前期比	金 額	前期比
第2四半期累計期間（1～6月）	41,575	25.4	37,471	△ 9.9	47,959	28.0
通期（1～12月）	70,718	17.6	69,127	△ 2.2		



資料：「国土交通省総合政策局 建設経済統計調査室」公表の「建設関連業等の動態調査報告」  
2021年7月、第2表 建設関連業等動態調査（建設コンサルタント50社）

## (3) 発注者別状況 (個別)

(単位：百万円未満切捨、%)

発注者		2019年(第2四半期)		2020年(第2四半期)		2021年(第2四半期)	
		金額	構成比	金額	構成比	金額	構成比
国内	国	14,512	55.4	14,512	52.2	18,782	57.5
	地方公共団体	8,434	32.2	9,118	32.8	10,027	30.7
	旧公団、財団	2,531	9.7	3,251	11.7	3,202	9.8
	民間	530	2.0	878	3.2	661	2.0
海外	外国政府	158	0.6	2	0.0	13	0.0
	民間等	36	0.1	21	0.1	6	0.0
計		26,203	100.0	27,785	100.0	32,692	100.0

(注) 日本道路公団、首都高速道路公団、阪神高速道路公団を民営化して発足した各株式会社は、旧公団に分類しております。

## (4) 契約方式別 (個別)

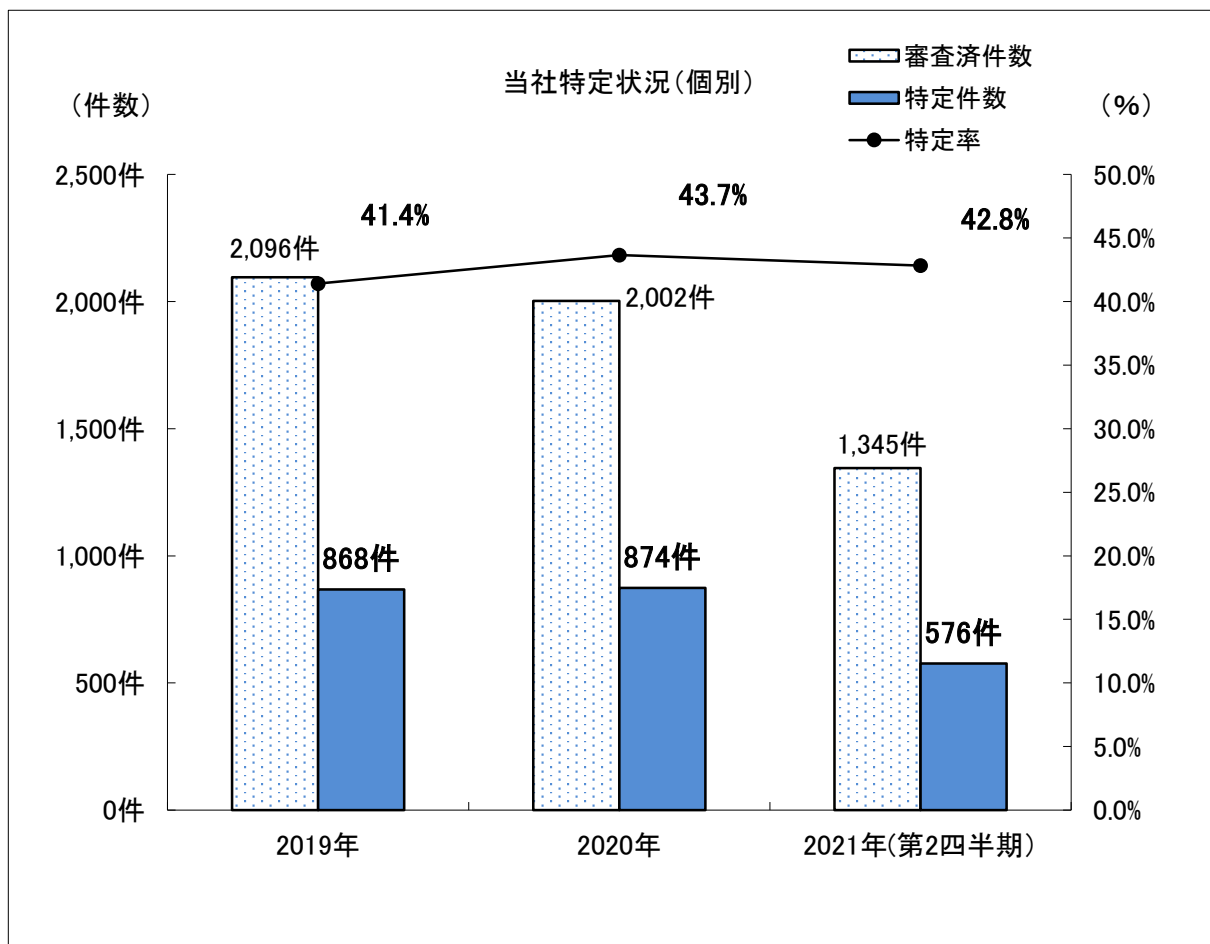
(単位：百万円未満切捨、%)

発注者		2019年(第2四半期)		2020年(第2四半期)		2021年(第2四半期)	
		金額	構成比	金額	構成比	金額	構成比
官公庁		25,636	97.8	26,903	96.8	32,030	98.0
	プロポーザル(技術提案)	10,876	41.5	10,701	38.5	13,809	42.3
	総合評価(価格+技術)	6,425	24.5	6,503	23.4	8,176	25.0
	随意契約(緊急・特殊)	3,481	13.3	5,007	18.0	4,124	12.6
	価格競争(価格)	4,853	18.5	4,690	16.9	5,920	18.1
民間		567	2.2	882	3.2	661	2.0
	プロポーザル(技術提案)	—	—	—	—	77	0.2
	総合評価(価格+技術)	—	—	—	—	10	0.0
	随意契約(緊急・特殊)	554	2.1	808	2.9	573	1.8
	価格競争(価格)	12	0.1	74	0.3	1	0.0
計		26,203	100.0	27,785	100.0	32,692	100.0

(5) プロポーザル及び総合評価方式の受注状況（個別）

(単位：件、%)

	2019年 (2019.1~12)	2020年 (2020.1~12)	2021年(第2四半期) (2021.1~6)
審査済件数	2,096件	2,002件	1,345件
特定件数	868件	874件	576件
特定率	41.4%	43.7%	42.8%



## 2. 連結・事業部門別状況

(第2四半期実績)

(単位：百万円未満切捨)

部 門	期首繰越 受注残高	受注高	前期比 %	売上高	構成比 %	前期比 %	売上 総利益	売上総 利益率%	次期繰越 受注残高	
2019年 第2四半期 実績	流域・国土事業部門	16,913	9,867	18.8	7,668	23.7	△ 2.4	2,552	33.3	19,112
	河川・海岸	11,779	7,123	22.6	5,023	15.5	△ 7.6	1,719	34.2	13,879
	ダム	2,132	974	11.2	828	2.6	△ 17.5	269	32.5	2,278
	砂防	1,587	1,078	2.5	972	3.0	20.5	299	30.8	1,693
	上下水道	1,414	691	21.5	844	2.6	38.6	264	31.3	1,261
	交通・都市事業部門	16,917	9,677	△ 4.8	9,728	29.9	16.7	2,699	27.8	16,865
	道路・交通	10,377	6,474	△ 7.1	5,955	18.3	18.1	1,664	27.9	10,896
	都市・建築	6,539	3,202	0.3	3,773	11.6	14.4	1,035	27.4	5,968
	環境・社会事業部門	10,880	7,135	27.2	5,928	18.2	△ 1.2	1,647	27.8	12,088
	情報・電気	2,592	1,283	69.3	1,613	5.0	△ 0.0	537	33.3	2,263
	防災	452	410	80.8	306	0.9	△ 38.6	103	33.8	556
	環境	4,171	2,663	2.7	2,085	6.4	4.3	536	25.7	4,749
	地質	3,664	2,778	36.9	1,923	5.9	1.8	469	24.4	4,519
	建設マネジメント事業部門	1,781	2,422	59.6	926	2.9	9.0	281	30.4	3,276
	公共調達支援	588	686	77.5	180	0.6	△ 24.1	67	37.2	1,094
	CM・施工管理	1,192	1,735	53.4	746	2.3	21.9	214	28.7	2,182
海外事業部門	12,723	12,472	65.3	8,213	25.3	0.9	1,779	21.7	16,982	
合計	59,215	41,575	25.4	32,465	100.0	4.1	8,961	27.6	68,325	
2020年 第2四半期 実績	流域・国土事業部門	17,801	10,199	3.4	8,510	26.5	11.0	2,826	33.2	19,491
	河川・海岸	11,994	7,042	△ 1.1	5,447	17.0	8.4	1,835	33.7	13,590
	ダム	2,090	1,361	39.8	1,143	3.6	38.1	372	32.6	2,308
	砂防	1,932	902	△ 16.4	1,155	3.6	18.8	383	33.1	1,679
	上下水道	1,450	695	0.5	655	2.0	△ 22.4	199	30.5	1,490
	機電設備	334	197	-	108	0.3	-	36	33.4	423
	交通・都市事業部門	18,213	10,942	13.1	8,619	26.9	△ 11.4	2,360	27.4	20,537
	道路・交通	11,312	7,900	22.0	5,061	15.8	△ 15.0	1,428	28.2	14,151
	都市・建築	6,901	3,041	△ 5.0	3,557	11.1	△ 5.7	932	26.2	6,385
	環境・社会事業部門	11,603	6,304	△ 11.6	6,457	20.2	8.9	1,920	29.7	11,450
	情報・電気	2,888	1,366	6.4	1,665	5.2	3.3	631	37.9	2,588
	防災	536	398	△ 2.9	388	1.2	27.1	132	34.1	545
	環境	4,201	2,398	△ 9.9	2,299	7.2	10.3	632	27.5	4,300
	地質	3,978	2,141	△ 22.9	2,103	6.6	9.4	524	24.9	4,016
	建設マネジメント事業部門	2,088	2,867	18.4	1,366	4.2	47.5	410	30.0	3,589
	公共調達支援	702	802	16.9	303	0.9	67.9	147	48.4	1,201
CM・施工管理	1,385	2,065	19.0	1,063	3.3	42.5	263	24.8	2,388	
海外事業部門	17,577	7,156	△ 42.6	7,138	22.2	△ 13.1	1,434	20.1	17,595	
合計	67,285	37,471	△ 9.9	32,093	100.0	△ 1.1	8,952	27.9	72,663	
2021年 第2四半期 実績	流域・国土事業部門	18,461	12,345	21.0	8,845	25.2	3.9	3,028	34.2	21,961
	河川・海岸	12,346	8,262	17.3	5,601	15.9	2.8	2,015	36.0	15,006
	ダム	2,510	1,487	9.2	1,221	3.5	6.8	395	32.4	2,775
	砂防	1,782	1,265	40.3	1,162	3.3	0.6	375	32.3	1,885
	上下水道	1,372	939	35.2	691	2.0	5.6	178	25.7	1,620
	機電設備	450	391	97.7	168	0.5	56.2	64	38.1	672
	交通・都市事業部門	19,190	12,616	15.3	8,916	25.3	3.4	2,673	30.0	22,891
	道路・交通	12,415	9,703	22.8	5,695	16.2	12.5	1,845	32.4	16,423
	都市・建築	6,775	2,913	△ 4.2	3,221	9.1	△ 9.5	827	25.7	6,467
	環境・社会事業部門	11,636	6,892	9.3	6,494	18.5	0.6	1,982	30.5	12,034
	情報・電気	3,046	1,614	18.2	1,713	4.9	2.9	625	36.5	2,947
	防災	554	504	26.7	377	1.1	△ 2.8	114	30.4	681
	環境	4,073	2,281	△ 4.9	2,204	6.3	△ 4.1	679	30.8	4,149
	地質	3,962	2,491	16.4	2,198	6.2	4.5	562	25.6	4,255
	建設マネジメント事業部門	2,420	3,514	22.5	1,533	4.3	12.2	435	28.4	4,402
	公共調達支援	786	927	15.6	262	0.7	△ 13.6	112	42.9	1,451
CM・施工管理	1,634	2,587	25.2	1,270	3.6	19.5	322	25.4	2,950	
海外事業部門	19,513	12,590	75.9	9,432	26.7	32.1	1,985	21.0	22,670	
合計	71,222	47,959	28.0	35,222	100.0	9.8	10,104	28.7	83,959	

(注1) 次期繰越受注残高と翌年の期首繰越受注残高との相違は、新規連結もしくは部門再編等によるものであります。

(注2) 2020年から、流域・国土事業部門において、従来はダム部門または上下水道部門に含んでいた機電設備部門を区分表示しております。

(通期前期実績・当期計画)

(単位：百万円未満切捨)

部 門	期首繰越 受注残高	受注高	前期比 %	売上高	構成比 %	前期比 %	売上 総利益	売上総 利益率%	次期繰越 受注残高	
2020年 (通期実績)	流域・国土事業部門	17,801	19,021	8.4	18,361	28.2	10.3	6,128	33.4	18,461
	河川・海岸 ダム	11,994	12,905	9.3	12,553	19.4	8.3	4,338	34.6	12,346
	砂防	2,090	2,589	12.4	2,169	3.3	2.4	711	32.8	2,510
	上下水道	1,932	1,768	△ 10.3	1,918	2.9	17.9	591	30.8	1,782
	機電設備	1,450	1,307	△ 10.6	1,384	2.1	5.0	360	26.0	1,372
		334	451	-	334	0.5	-	126	37.8	450
	交通・都市事業部門	18,213	17,145	0.5	16,168	24.8	2.6	4,439	27.5	19,190
	道路・交通	11,312	11,820	4.8	10,717	16.4	3.6	2,979	27.8	12,415
	都市・建築	6,901	5,324	△ 7.8	5,450	8.4	0.7	1,460	26.8	6,775
	環境・社会事業部門	11,603	11,478	1.5	11,445	17.5	8.2	3,404	29.7	11,636
	情報・電気	2,888	3,111	5.3	2,953	4.5	11.0	1,088	36.8	3,046
	防災	536	607	5.6	588	0.9	19.8	203	34.5	554
	環境	4,201	3,802	△ 0.8	3,930	6.0	3.4	1,140	29.0	4,073
	地質	3,978	3,957	0.4	3,972	6.1	9.5	972	24.5	3,962
	建設マネジメント事業部門	2,088	3,335	18.7	3,003	4.6	20.0	1,024	34.1	2,420
	公共調達支援	702	1,168	13.9	1,085	1.7	19.0	546	50.3	786
	CM・施工管理	1,385	2,166	21.4	1,917	2.9	20.5	478	24.9	1,634
	海外事業部門	17,577	18,147	△ 17.5	16,211	24.9	△ 5.5	3,237	20.0	19,513
	合計	67,285	69,127	△ 2.2	65,190	100.0	4.1	18,234	28.0	71,222
	2021年 (通期計画)	流域・国土事業部門	18,461	17,900	△ 5.9	18,100	26.9	△ 1.4	6,100	33.7
河川・海岸 ダム		12,346	11,900	△ 7.8	12,200	18.2	△ 2.8	4,200	34.4	12,046
砂防		2,510	2,200	△ 15.0	2,200	3.3	1.4	700	31.8	2,510
上下水道		1,782	1,800	1.8	1,900	2.8	△ 1.0	600	31.6	1,682
機電設備		1,372	1,500	14.8	1,300	1.9	△ 6.1	400	30.8	1,572
		450	500	10.8	500	0.7	49.3	200	40.0	450
交通・都市事業部門		19,190	16,800	△ 2.0	17,500	26.2	8.2	4,800	27.4	18,490
道路・交通		12,415	11,100	△ 6.1	11,700	17.5	9.2	3,200	27.4	11,815
都市・建築		6,775	5,700	7.1	5,800	8.7	6.4	1,600	27.6	6,675
環境・社会事業部門		11,636	11,500	0.2	11,100	16.6	△ 3.0	3,200	28.8	12,036
情報・電気		3,046	2,800	△ 10.0	2,800	4.2	△ 5.2	900	32.1	3,046
防災		554	700	15.3	600	0.9	1.9	200	33.3	654
環境		4,073	4,100	7.8	3,900	5.8	△ 0.8	1,100	28.2	4,273
地質		3,962	3,900	△ 1.4	3,800	5.7	△ 4.3	1,000	26.3	4,062
建設マネジメント事業部門		2,420	2,900	△ 13.1	3,200	4.8	6.6	900	28.1	2,120
公共調達支援		786	700	△ 40.1	1,000	1.5	△ 7.9	400	40.0	486
CM・施工管理		1,634	2,200	1.5	2,200	3.3	14.7	500	22.7	1,634
海外事業部門		19,513	17,900	△ 1.4	17,100	25.5	5.5	3,400	19.9	20,313
合計		71,222	67,000	△ 3.1	67,000	100.0	2.8	18,400	27.5	71,222