

2 0 2 2 年 1 2 月 期 決 算

〔補 足 資 料〕

株式会社建設技術研究所

1. 受注の状況（個別）

(1) 月別受注高

(単位：百万円未満切捨、%)

項目 月別	当 社						建設コンサルタント (50社) (注1)					
	2020年		2021年		2022年		2020年		2021年		2022年	
	金 額	前期比	金 額	前期比	金 額	前期比	金 額	前期比	金 額	前期比	金 額	前期比
1月	1,980	14.7	1,751	△ 11.5	2,601	48.5	31,416	15.3	23,114	△ 26.4	22,956	△ 0.7
2月	2,416	△ 14.1	3,040	25.8	3,489	14.8	31,770	2.3	31,677	△ 0.3	32,633	3.0
3月	7,017	38.4	8,217	17.1	9,676	17.7	60,256	10.0	73,620	22.2	75,636	2.7
4月	7,713	△ 4.8	8,519	10.4	8,931	4.8	97,899	△ 1.1	105,784	8.1	86,832	△ 17.9
5月	2,896	△ 35.3	4,980	72.0	4,927	△ 1.1	46,951	△ 6.5	46,104	△ 1.8	49,640	7.7
6月	5,761	43.3	6,182	7.3	5,118	△ 17.2	75,907	17.1	79,311	4.5	74,485	△ 6.1
7月	4,626	△ 2.7	5,394	16.6	4,287	△ 20.5	67,963	△ 1.1	63,279	△ 6.9	63,407	0.2
8月	4,102	4.3	3,620	△ 11.7	3,476	△ 4.0	53,502	7.3	53,518	0.0	51,127	△ 4.5
9月	3,586	0.7	4,134	15.3	2,892	△ 30.0	55,644	12.2	51,477	△ 7.5	52,860	2.7
10月	3,345	23.4	2,566	△ 23.3	1,970	△ 23.2	46,716	0.6	37,358	△ 20.0	40,218	7.7
11月	1,779	△ 1.4	1,900	6.8	1,631	△ 14.2	31,261	△ 16.0	30,885	△ 1.2	31,772	2.9
12月	1,147	30.7	3,123	172.1	2,222	△ 28.8	31,700	△ 6.0	33,924	7.0	35,675	5.2

(注1) 資料：「国土交通省総合政策局 建設経済統計調査室」公表の「建設関連業等の動態調査報告」
2023年1月、第2表 建設関連業等動態調査（建設コンサルタント50社）

(2) 累計受注高

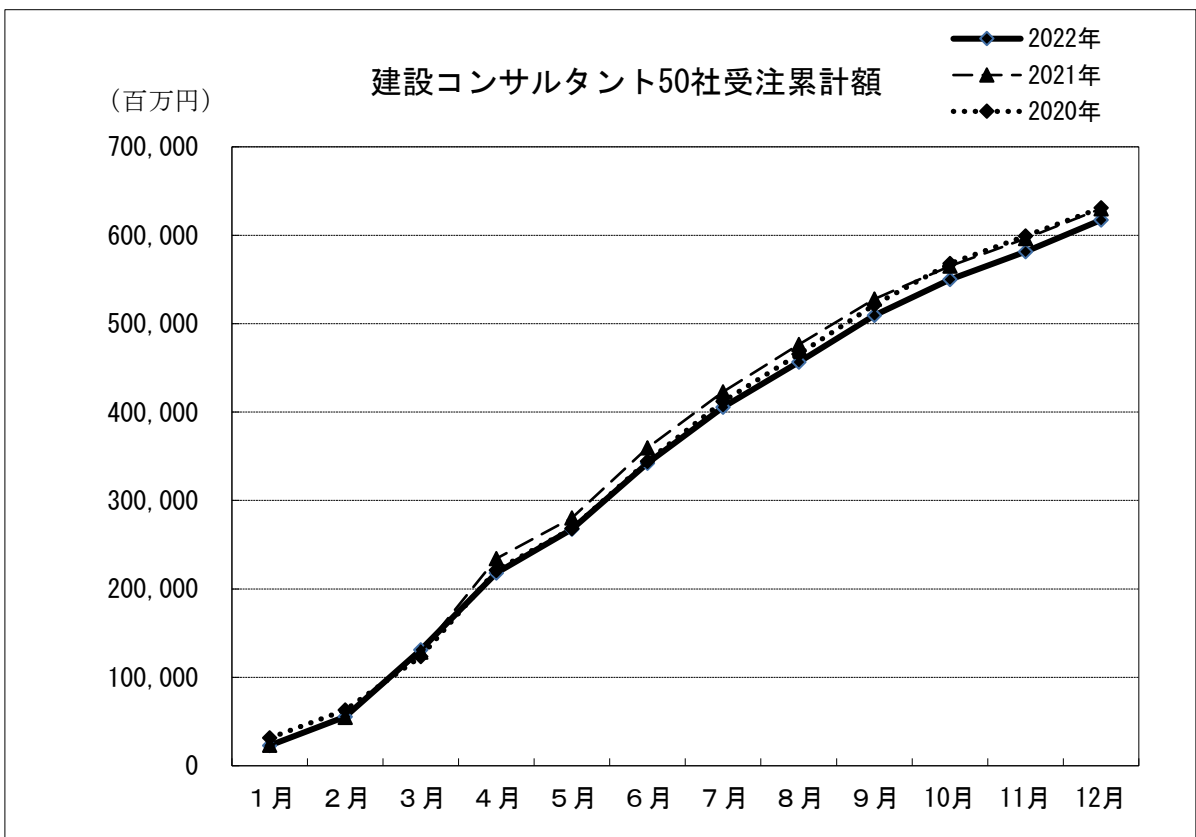
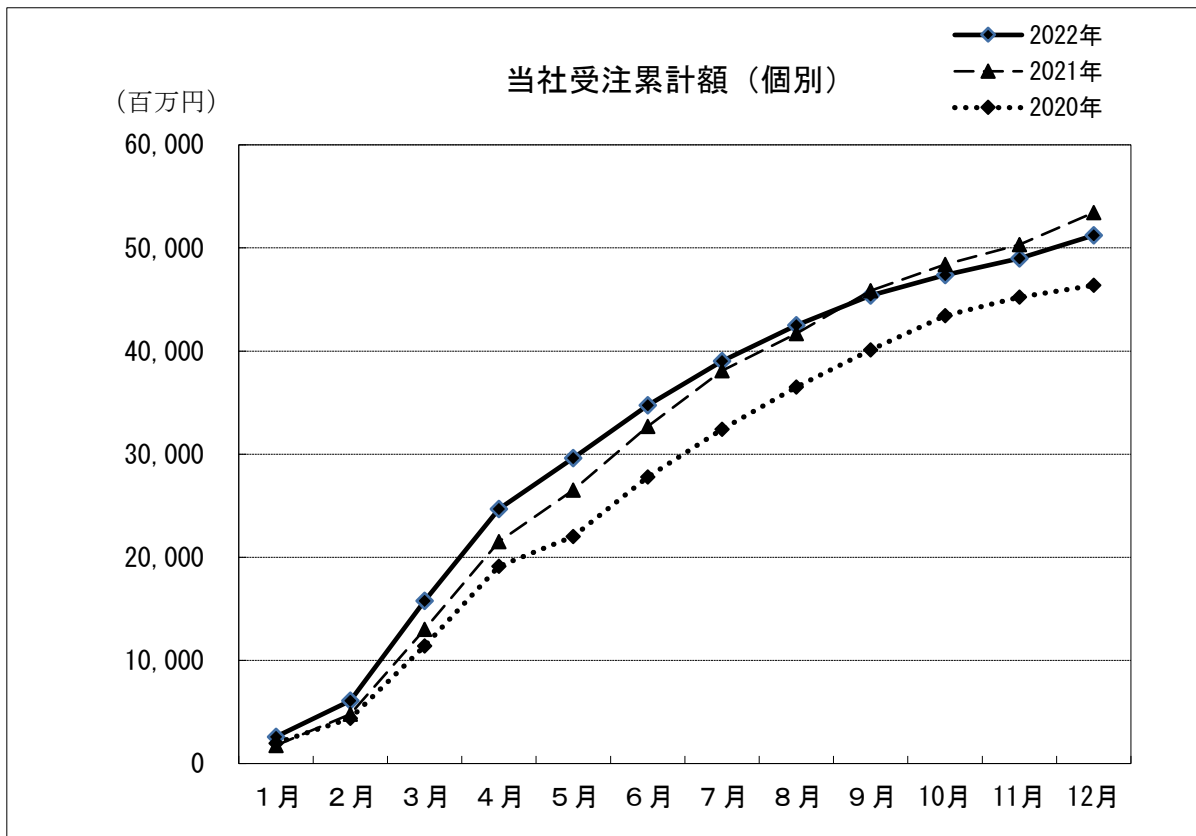
(単位：百万円未満切捨、%)

項目 月別	当 社						建設コンサルタント (50社) (注1)					
	2020年		2021年		2022年		2020年		2021年		2022年	
	金 額	前期比	金 額	前期比	金 額	前期比	金 額	前期比	金 額	前期比	金 額	前期比
1月	1,980	14.7	1,751	△ 11.5	2,601	48.5	31,416	15.3	23,114	△ 26.4	22,956	△ 0.7
2月	4,397	△ 3.1	4,792	9.0	6,091	27.1	63,186	8.4	54,791	△ 13.3	55,589	1.5
3月	11,414	18.8	13,010	14.0	15,767	21.2	123,442	9.1	128,411	4.0	131,225	2.2
4月	19,128	8.0	21,529	12.6	24,699	14.7	221,341	4.4	234,195	5.8	218,057	△ 6.9
5月	22,024	△ 0.7	26,509	20.4	29,627	11.8	268,292	2.3	280,299	4.5	267,697	△ 4.5
6月	27,785	6.0	32,692	17.7	34,745	6.3	344,199	5.2	359,610	4.5	342,182	△ 4.8
7月	32,412	4.7	38,087	17.5	39,032	2.5	412,162	4.1	422,889	2.6	405,589	△ 4.1
8月	36,514	4.7	41,708	14.2	42,509	1.9	465,664	4.5	476,407	2.3	456,716	△ 4.1
9月	40,101	4.3	45,843	14.3	45,401	△ 1.0	521,308	5.3	527,884	1.3	509,576	△ 3.5
10月	43,446	5.5	48,409	11.4	47,372	△ 2.1	568,024	4.9	565,242	△ 0.5	549,794	△ 2.7
11月	45,226	5.3	50,310	11.2	49,003	△ 2.6	599,285	3.5	596,127	△ 0.5	581,566	△ 2.4
12月	46,374	5.8	53,433	15.2	51,226	△ 4.1	630,985	3.0	630,051	△ 0.1	617,241	△ 2.0

※参考データ 連結受注高

(単位：百万円未満切捨、%)

	2020年		2021年		2022年	
	金 額	前期比	金 額	前期比	金 額	前期比
第2四半期累計期間（1～6月）	37,471	△ 9.9	47,959	28.0	52,785	10.1
通期（1～12月）	69,127	△ 2.2	84,448	22.2	85,887	1.7

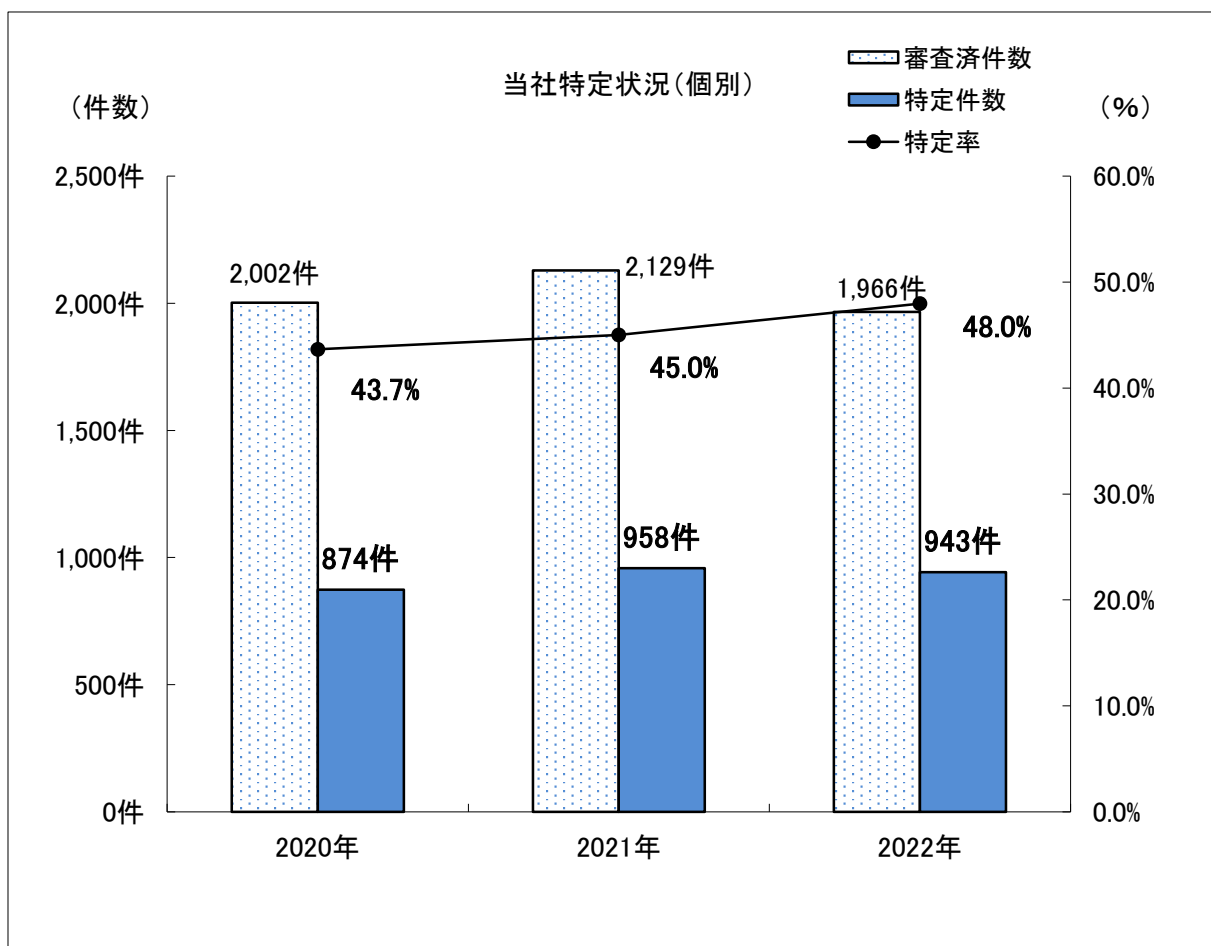


資料：「国土交通省総合政策局 建設経済統計調査室」公表の「建設関連業等の動態調査報告」
2023年1月、第2表 建設関連業等動態調査（建設コンサルタント50社）

(3) プロポーザル及び総合評価方式の受注状況（個別）

(単位：件、%)

	2020年 (2020.1~12)	2021年 (2021.1~12)	2022年 (2022.1~12)
審査済件数	2,002件	2,129件	1,966件
特定件数	874件	958件	943件
特定率	43.7%	45.0%	48.0%



2. 事業部門別状況（連結）

（実績）

（単位：百万円未満切捨）

年度	事業部門	期首繰越 受注残高	受注高	前期比 %	売上高	構成比 %	前期比 %	売上 総利益	売上総 利益率%	次期繰越 受注残高
2020年	流域・国土	17,801	19,021	8.4	18,361	28.2	10.3	6,128	33.4	18,461
	交通・都市	18,213	17,145	0.5	16,168	24.8	2.6	4,439	27.5	19,190
	環境・社会	11,603	11,478	1.5	11,445	17.5	8.2	3,404	29.7	11,636
	建設マネジメント	2,088	3,335	18.7	3,003	4.6	20.0	1,024	34.1	2,420
	海外	17,577	18,147	△ 17.5	16,211	24.9	△ 5.5	3,237	20.0	19,513
	合計	67,285	69,127	△ 2.2	65,190	100.0	4.1	18,234	28.0	71,222
2021年	流域・国土	18,461	20,998	10.4	18,796	25.3	2.4	5,990	31.9	20,663
	交通・都市	19,190	19,863	15.9	19,059	25.6	17.9	5,431	28.5	19,995
	環境・社会	11,636	12,741	11.0	12,102	16.3	5.7	3,469	28.7	12,275
	建設マネジメント	2,420	5,056	51.6	3,738	5.0	24.5	1,431	38.3	3,738
	海外	19,513	25,787	42.1	20,713	27.8	27.8	4,408	21.3	24,587
	合計	71,222	84,448	22.2	74,409	100.0	14.1	20,731	27.9	81,260
2022年	流域・国土	13,991	21,099	0.5	20,227	24.3	7.6	6,908	34.2	15,169
	交通・都市	14,176	18,650	△ 6.1	19,137	23.0	0.4	5,258	27.5	13,675
	環境・社会	7,843	15,089	18.4	14,584	17.4	20.5	4,285	29.4	8,608
	建設マネジメント	3,210	3,352	△ 33.7	4,209	5.0	12.6	1,536	36.5	2,274
	海外	22,258	27,696	7.4	25,325	30.3	22.3	5,429	21.4	25,034
	合計	61,480	85,887	1.7	83,485	100.0	12.2	23,419	28.1	64,761

（注1）2022年12月期の期首より「収益認識に関する会計基準」（企業会計基準第29号）等を適用しており、受注高を除く各数値は当該会計基準等を適用した後の金額となっており、前期比は参考値として記載しております。

（注2）2022年12月期の期首より、㈱環境総合リサーチを連結しており、同社の業績値を環境・社会事業部門に含めております。

（次期計画）

（単位：百万円未満切捨）

年度	事業部門	期首繰越 受注残高	受注高	前期比 %	売上高	構成比 %	前期比 %	売上 総利益	売上総 利益率%	次期繰越 受注残高
2023年	流域・国土	15,169	20,700	△ 1.9	20,700	24.6	2.3	7,160	34.6	15,169
	交通・都市	13,675	19,500	4.6	19,400	23.1	1.4	5,420	27.9	13,775
	環境・社会	8,608	15,100	0.1	14,900	17.7	2.2	4,440	29.8	8,808
	建設マネジメント	2,274	3,700	10.4	4,000	4.8	△ 5.0	1,180	29.5	1,974
	海外	25,034	25,000	△ 9.7	25,000	29.8	△ 1.3	5,100	20.4	25,034
	合計	64,761	84,000	△ 2.2	84,000	100.0	0.6	23,300	27.7	64,761

3. 2023年営業計画

(連結)

(単位：百万円未満切捨)

項目	2022年実績	2023年計画	前期実績比
受注高	85,887	84,000	△2.2%
売上高	83,485	84,000	+0.6%
営業利益	8,017	7,200	△10.2%
経常利益	8,235	7,300	△11.4%
親会社株主に帰属する 当期純利益	5,874	4,900	△16.6%

(個別)

(単位：百万円未満切捨)

項目	2022年実績	2023年計画	前期実績比
受注高	51,226	52,000	+1.5%
売上高	51,359	52,000	+1.2%
営業利益	6,705	6,300	△6.0%
経常利益	7,024	6,500	△7.5%
当期純利益	5,167	4,500	△12.9%
配当	100円	100円	—