

2023年12月期 第2四半期決算

〔補 足 資 料〕

株式会社建設技術研究所

1. 受注の状況（個別）

(1) 月別受注高

(単位：百万円未満切捨、%)

項目 月別	当 社						建設コンサルタント (50社) (注1)					
	2021年		2022年		2023年		2021年		2022年		2023年	
	金 額	前期比	金 額	前期比	金 額	前期比	金 額	前期比	金 額	前期比	金 額	前期比
1月	1,751	△ 11.5	2,601	48.5	2,468	△ 5.1	23,114	△ 26.4	22,956	△ 0.7	22,746	△ 0.9
2月	3,040	25.8	3,489	14.8	3,166	△ 9.3	31,677	△ 0.3	32,633	3.0	38,771	18.8
3月	8,217	17.1	9,676	17.7	11,106	14.8	73,620	22.2	75,636	2.7	81,481	7.7
4月	8,519	10.4	8,931	4.8	9,851	10.3	105,784	8.1	86,832	△ 17.9	89,173	2.7
5月	4,980	72.0	4,927	△ 1.1	4,571	△ 7.2	46,104	△ 1.8	49,640	7.7	54,842	10.5
6月	6,182	7.3	5,118	△ 17.2	5,562	8.7	79,311	4.5	74,485	△ 6.1	77,547	4.1
7月	5,394	16.6	4,287	△ 20.5			63,279	△ 6.9	63,407	0.2		
8月	3,620	△ 11.7	3,476	△ 4.0			53,518	0.0	51,127	△ 4.5		
9月	4,134	15.3	2,892	△ 30.0			51,477	△ 7.5	52,860	2.7		
10月	2,566	△ 23.3	1,970	△ 23.2			37,358	△ 20.0	40,218	7.7		
11月	1,900	6.8	1,631	△ 14.2			30,885	△ 1.2	31,772	2.9		
12月	3,123	172.1	2,222	△ 28.8			33,924	7.0	35,675	5.2		

(注1) 資料：「国土交通省総合政策局 建設経済統計調査室」公表の「建設関連業等の動態調査報告」
2023年6月、第2表 建設関連業等動態調査（建設コンサルタント50社）

(2) 累計受注高

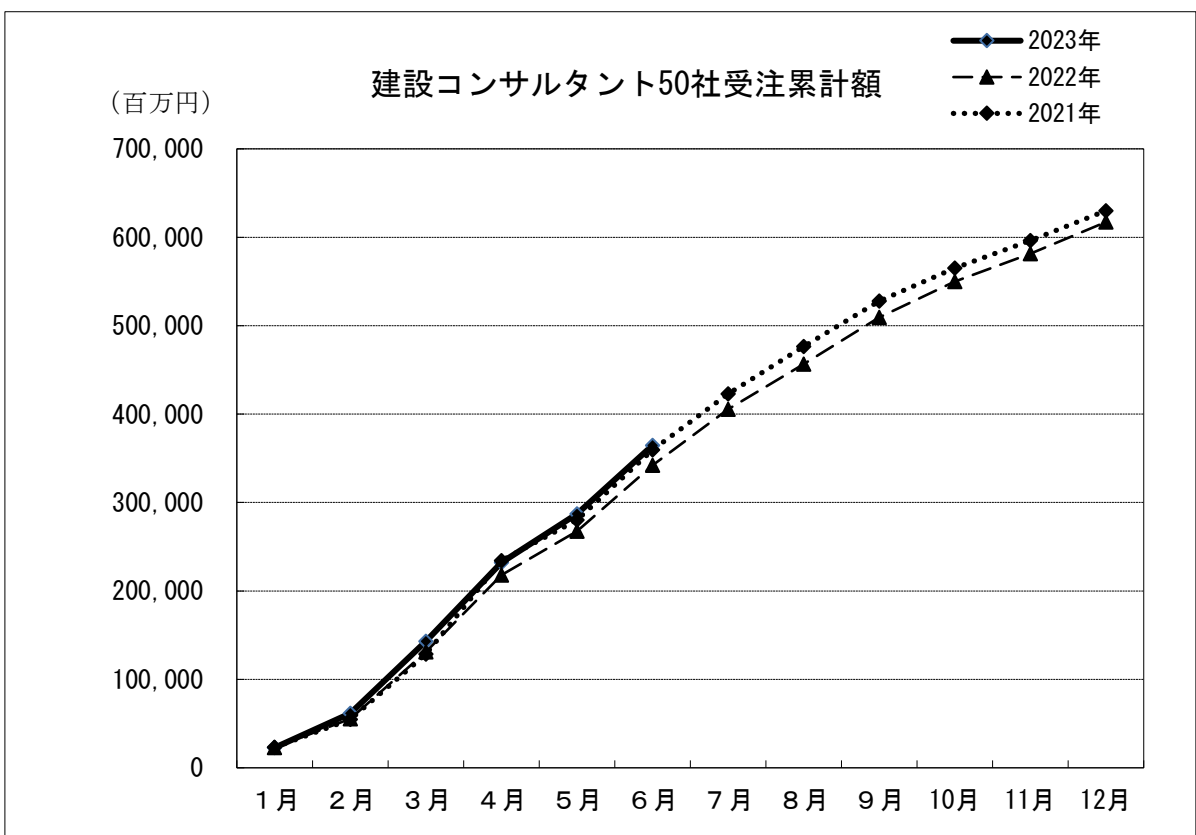
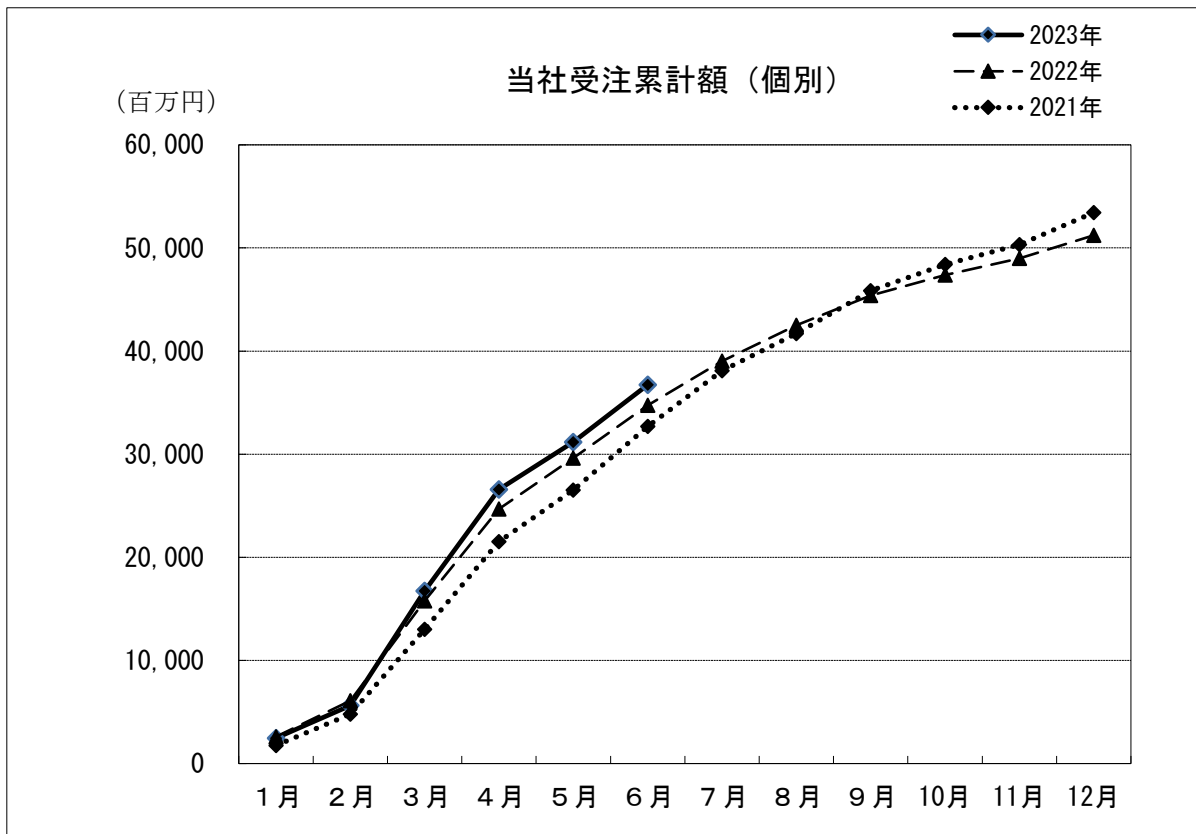
(単位：百万円未満切捨、%)

項目 月別	当 社						建設コンサルタント (50社) (注1)					
	2021年		2022年		2023年		2021年		2022年		2023年	
	金 額	前期比	金 額	前期比	金 額	前期比	金 額	前期比	金 額	前期比	金 額	前期比
1月	1,751	△ 11.5	2,601	48.5	2,468	△ 5.1	23,114	△ 26.4	22,956	△ 0.7	22,746	△ 0.9
2月	4,792	9.0	6,091	27.1	5,635	△ 7.5	54,791	△ 13.3	55,589	1.5	61,517	10.7
3月	13,010	14.0	15,767	21.2	16,741	6.2	128,411	4.0	131,225	2.2	142,998	9.0
4月	21,529	12.6	24,699	14.7	26,592	7.7	234,195	5.8	218,057	△ 6.9	232,171	6.5
5月	26,509	20.4	29,627	11.8	31,164	5.2	280,299	4.5	267,697	△ 4.5	287,013	7.2
6月	32,692	17.7	34,745	6.3	36,726	5.7	359,610	4.5	342,182	△ 4.8	364,560	6.5
7月	38,087	17.5	39,032	2.5			422,889	2.6	405,589	△ 4.1		
8月	41,708	14.2	42,509	1.9			476,407	2.3	456,716	△ 4.1		
9月	45,843	14.3	45,401	△ 1.0			527,884	1.3	509,576	△ 3.5		
10月	48,409	11.4	47,372	△ 2.1			565,242	△ 0.5	549,794	△ 2.7		
11月	50,310	11.2	49,003	△ 2.6			596,127	△ 0.5	581,566	△ 2.4		
12月	53,433	15.2	51,226	△ 4.1			630,051	△ 0.1	617,241	△ 2.0		

※参考データ 連結受注高

(単位：百万円未満切捨、%)

	2021年		2022年		2023年	
	金 額	前期比	金 額	前期比	金 額	前期比
第2四半期累計期間（1～6月）	47,959	28.0	52,785	10.1	58,923	11.6
通期（1～12月）	84,448	22.2	85,887	1.7		

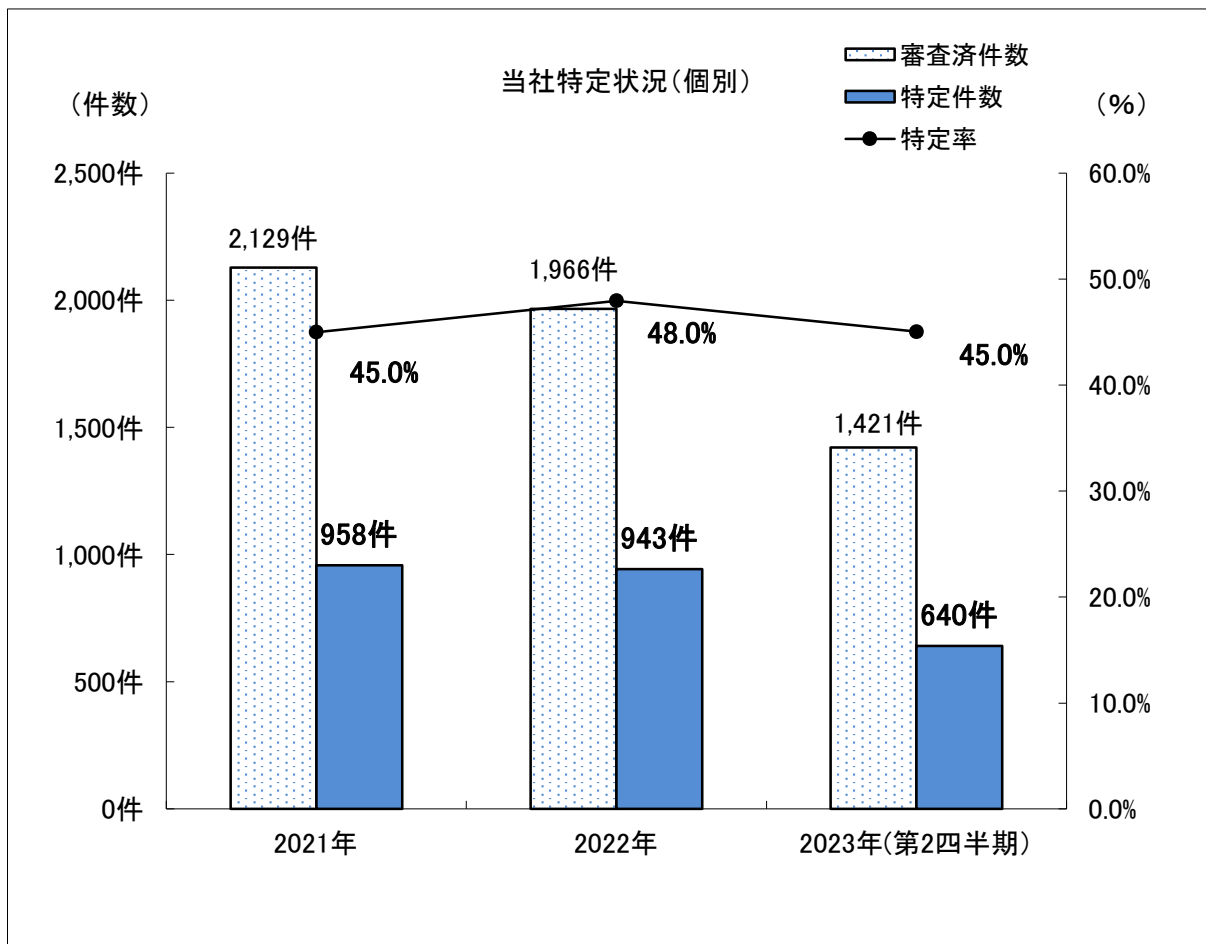


資料：「国土交通省総合政策局 建設経済統計調査室」公表の「建設関連業等の動態調査報告」
2023年6月、第2表 建設関連業等動態調査（建設コンサルタント50社）

(3) プロポーザル及び総合評価方式の受注状況（個別）

(単位：件、%)

	2021年 (2021.1~12)	2022年 (2022.1~12)	2023年(第2四半期) (2023.1~6)
審査済件数	2,129件	1,966件	1,421件
特定件数	958件	943件	640件
特定率	45.0%	48.0%	45.0%



2. 連結・事業部門別状況

(第2四半期実績)

(単位：百万円未満切捨)

部 門		期首繰越 受注残高	受注高	前期比 %	売上高	構成比 %	前期比 %	売上 総利益	売上総 利益率%	繰越 受注残高
2021年 第2四半期	流域・国土事業部門	18,461	12,345	21.0	8,845	25.2	3.9	3,028	34.2	21,961
	交通・都市事業部門	19,190	12,616	15.3	8,916	25.3	3.4	2,673	30.0	22,891
	環境・社会事業部門	11,636	6,892	9.3	6,494	18.5	0.6	1,982	30.5	12,034
	建設マネジメント事業部門	2,420	3,514	22.5	1,533	4.3	12.2	435	28.4	4,402
	海外事業部門	19,513	12,590	75.9	9,432	26.7	32.1	1,985	21.0	22,670
	合 計	71,222	47,959	28.0	35,222	100.0	9.8	10,104	28.7	83,959
2022年 第2四半期 (注1,注2)	流域・国土事業部門	12,744	13,721	11.1	10,599	25.2	19.8	4,120	38.9	15,866
	交通・都市事業部門	12,930	11,772	△ 6.7	10,192	24.4	14.3	3,038	29.8	14,510
	環境・社会事業部門	8,361	9,946	44.3	7,383	17.7	13.7	2,409	32.6	10,924
	建設マネジメント事業部門	3,058	2,821	△ 19.7	1,836	4.3	19.8	624	34.0	4,043
	海外事業部門	22,043	14,523	15.4	11,832	28.4	25.4	2,592	21.9	24,734
	合 計	59,138	52,785	10.1	41,844	100.0	18.8	12,785	30.6	70,080
2023年 第2四半期	流域・国土事業部門	15,169	14,300	4.2	12,388	25.9	16.9	5,180	41.8	16,749
	交通・都市事業部門	13,675	11,949	1.5	10,483	22.0	2.9	3,090	29.5	14,872
	環境・社会事業部門	8,608	9,669	△ 2.8	8,671	18.3	17.4	3,093	35.7	9,550
	建設マネジメント事業部門	2,274	4,706	66.8	2,570	5.4	40.0	1,190	46.3	4,512
	海外事業部門	25,034	18,297	26.0	13,510	28.4	14.2	2,833	21.0	30,545
	合 計	64,761	58,923	11.6	47,623	100.0	13.8	15,388	32.3	76,231

(注1) 2022年12月期の期首より、「収益認識に関する会計基準」(企業会計基準第29号)等を適用しているため、期首繰越受注残高及び上記の受注高を除く業績は当該会計基準等を適用した後の金額となっており、対前期増減率は参考値として記載しております。

(注2) 2022年12月期の期首より、(株)環境総合リサーチの業績を連結しており、同社の業績は環境・社会事業部門に含めております。

(通期前期実績・当期予想)

(単位：百万円未満切捨)

部 門		期首繰越 受注残高	受注高	前期比 %	売上高	構成比 %	前期比 %	売上 総利益	売上総 利益率%	次期繰越 受注残高
2022年 (注1,注2)	流域・国土事業部門	13,991	21,099	0.5	20,227	24.3	7.6	6,908	34.2	15,169
	交通・都市事業部門	14,176	18,650	△ 6.1	19,137	23.0	0.4	5,258	27.5	13,675
	環境・社会事業部門	7,843	15,089	18.4	14,584	17.4	20.5	4,285	29.4	8,608
	建設マネジメント事業部門	3,210	3,352	△ 33.7	4,209	5.0	12.6	1,536	36.5	2,274
	海外事業部門	22,258	27,696	7.4	25,325	30.3	22.3	5,429	21.4	25,034
	合 計	61,480	85,887	1.7	83,485	100.0	12.2	23,419	28.1	64,761
2023年	流域・国土事業部門	15,169	20,900	△ 0.9	22,700	26.0	12.2	8,440	37.2	13,369
	交通・都市事業部門	13,675	19,400	4.0	19,100	22.0	△ 0.2	5,160	27.0	13,975
	環境・社会事業部門	8,608	14,800	△ 1.9	15,500	17.9	6.3	4,740	30.6	7,908
	建設マネジメント事業部門	2,274	4,900	46.2	4,700	5.4	11.6	1,760	37.4	2,474
	海外事業部門	25,034	27,000	△ 2.5	25,000	28.7	△ 1.3	5,100	20.4	27,034
	合 計	64,761	87,000	1.3	87,000	100.0	4.2	25,200	29.0	64,761

(注1) 2022年12月期の期首より、「収益認識に関する会計基準」(企業会計基準第29号)等を適用しているため、期首繰越受注残高及び上記の受注高を除く業績は当該会計基準等を適用した後の金額となっており、対前期増減率は参考値として記載しております。

(注2) 2022年12月期の期首より、(株)環境総合リサーチの業績を連結しており、同社の業績は環境・社会事業部門に含めております。